

## ВВЕДЕНИЕ ОБЩАЯ ХАРАКТЕРИСТИКА СПАРТАКИАДЫ

### ТРЕТИЙ ЭТАП – СПАРТАКИАДЫ ФЕДЕРАЛЬНЫХ ОКРУГОВ

Соревнования второго этапа – спартакиады федеральных округов были проведены по 7 зачетным видам спорта:

биатлон  
конькобежный спорт  
лыжные гонки  
спортивное ориентирование  
фигурное катание  
хоккей (юноши)  
хоккей с мячом (юноши)

35 соревнований третьего этапа прошли во всех федеральных округах, в 27 городах и поселках 22 субъектов Российской Федерации.

**Биатлон:** в Торопце прошли соревнования биатлонистов Центрального и Южного федеральных округов, в Петрозаводске - Северо-Западного, в Саранске – Приволжского, в Тюмени – Уральского, в Красноярске – Сибирского и Дальневосточного федеральных округов.

**Конькобежный спорт:** в Коломне соревновались конькобежцы Центрального и Северо-Западного федеральных округов, в Челябинске – Приволжского и Уральского, в Чите – Сибирского и Дальневосточного федеральных округов.

**Лыжные гонки:** в Твери прошли соревнования по лыжным гонкам Центрального, в Архангельске - Северо-Западного, в Заинске – Приволжского, в Тюмене – Уральского, в Горно-Алтайске – для спортсменов Сибирского и в Хабаровске – Дальневосточного федеральных округов.

**Спортивное ориентирование:** в Иванове прошли старты ориентировщиков – Центрального и Приволжского, в Сыктывкаре – Северо-Западного, в поселке Мичурино – Уральского, в поселке Кедровый – Сибирского, а в г. Спасск-Дальний – Дальневосточного федеральных округов.

**Фигурное катание:** в Ростове-на-Дону прошли соревнования фигуристов Центрального, Северо-Западного, Южного и Северо-Кавказского, в Челябинске – Приволжского и Уральского, в Бердске – Сибирского и Дальневосточного федеральных округов.

**Хоккей (юноши):** в Подольске соревновались юноши Центрального, в поселке Майский – Северо-Западного, в Саранске – Приволжского, Новочеркасске – Южного, в Челябинске – Уральского, в Красноярске – Сибирского, в Хабаровске – Дальневосточного федеральных округов.

**Хоккей с мячом (юноши):** в Красногорске прошли соревнования среди юношей Центрального, в Сыктывкаре - Северо-Западного и, в Ульяновске - Приволжского, в Абакане – Сибирского, Первоуральске – Уральского, в Хабаровске – Дальневосточного федеральных округов.

По результатам соревнований в федеральных округах Главная судейская коллегия Спартакиады определила **победителей и призеров** по каждому округу:

#### Центральный федеральный округ

1 место	Московская область	560 очков
2 место	Ярославская область	280 очков
3 место	Ивановская область	245 очков

Северо-Западный федеральный округ

1 место	Республика Коми	455 очков
2 место	Ленинградская область	395 очков
3 место	Архангельская область	395 очков

Южный федеральный округ

1 место	Ростовская область	145 очков
2 место	Краснодарский край	80 очков
3 место	Волгоградская область	60 очков

Северо-Кавказский федеральный округ

1 место	РСО-Алания	80 очков
---------	------------	----------

Приволжский федеральный округ

1 место	Республика Башкортостан	415 очков
2 место	Республика Татарстан	381 очко
3 место	Пермский край	350 очков

Уральский федеральный округ

1 место	Челябинская область	490 очков
1 место	Свердловская область	470 очков
3 место	Тюменская область	325 очков

Сибирский федеральный округ

1 место	Красноярский край	460 очков
2 место	Омская область	390 очков
3 место	Новосибирская область	390 очков

Дальневосточный федеральный округ

1 место	Хабаровский край	545 очков
2 место	Приморский край	270 очков
3 место	Амурская область	230 очков

Общая характеристика соревнований третьего этапа Спартакиады приведена ниже.

№№ п/п	Федеральный округ	Количество субъектов РФ*		Количество участников, человек				
		Всего	Приняло участие в 3 этапе	Юноши	Девушки	Всего спортсменов	Тренеры и др. персонал	Всего
1	Центральный	17	17	427	187	614	139	753
2	Северо-Западный	10	10	302	133	435	107	542
3	Южный	6	3	66	6	72	16	88
4	Северо-Кавказский	7	1	1		1	1	2
5	Приволжский	14	14	595	234	829	185	1014
6	Уральский	6	6	259	105	364	88	452
7	Сибирский	12	11	400	150	550	130	680
8	Дальневосточный	9	8	255	80	335	77	412
	<b>Всего:</b>	<b>81</b>	<b>70</b>	<b>2305</b>	<b>895</b>	<b>3200</b>	<b>743</b>	<b>3943</b>

\* Количество субъектов подсчитано без учета Москвы и Санкт-Петербурга, спортсмены которых не участвовали в окружных соревнованиях.

**Подробные результаты соревнований третьего этапа по федеральным округам приведены в части 6 настоящего бюллетеня.**

## **ЧЕТВЕРТЫЙ ЭТАП СПАРТАКИАДЫ – ФИНАЛЬНЫЕ СОРЕВНОВАНИЯ**

17 марта 2011 г. завершились финальные соревнования V зимней Спартакиады учащихся России.

Финальная часть Спартакиады началась 22 февраля и продолжалась 24 дня.

Финалы Спартакиады проходили в 4 субъектах Российской Федерации:

Свердловская область – Екатеринбург: биатлон, керлинг, фигурное катание,

- Кировград: сноуборд,

- Новоуральск: лыжные гонки, спортивное ориентирование, шорт-трек,

- Курганово: хоккей (юноши),

- Нижний Тагил: хоккей (девушки),

- Краснотурьинск: хоккей с мячом (юноши).

Московская область – Коломна: конькобежный спорт,

- Парамово: санный спорт, скелетон.

Республика Башкортостан – Уфа: лыжное двоеборье, прыжки на лыжах с трамплина,

- Октябрьский: фристайл.

Красноярск: горнолыжный спорт.

В соревнованиях по 15 видам спорта приняли участие представители 65 субъектов Российской Федерации.

№№ п/п	Федеральный округ	Количество субъектов РФ		Количество участников, человек				
		Всего	Приняло участие в 4 этапе	Юноши	Девушки	Всего спортсменов	Тренеры и др. персонал	Всего
1	Центральный	18	14	269	197	466	144	610
2	Северо-Западный	11	9	212	137	349	117	466
3	Южный	6	2	35	9	44	14	58
4	Северо-Кавказский	7	2	2		2	2	4
5	Приволжский	14	14	229	187	416	126	542
6	Уральский	6	6	173	156	329	102	431
7	Сибирский	12	10	192	103	295	103	398
8	Дальневосточный	9	8	96	65	161	47	208
	<b>Всего:</b>	<b>83</b>	<b>65</b>	<b>1208</b>	<b>854</b>	<b>2062</b>	<b>655</b>	<b>2717</b>

Общее число участников финальных соревнований - **2717** человек, в том числе **2062** спортсмена (юношей - **1208**, девушек – **854**), **655** руководителей команд, тренеров и другого обслуживающего персонала.

Финальные соревнования обслуживал **579** спортивных судей, в том числе **244** судьи высших категорий.

№ п/п	ВИД СПОРТА	Кол-во субъектов	Участники					Судьи			ИТОГО
			Юноши	Девушки	Всего	Тренеры	Итого	Местные	Иногородные	Всего	
1	Биатлон	32	96	93	189	68	257	45	30	75	332
2	Горнолыжный спорт	24	79	62	141	46	187	30	9	39	617
3	Конькобежный спорт	30	73	65	138	48	186	32	6	38	224
	Шорт-трек	18	54	58	112	30	142	9	21	30	172
4	Керлинг	9	39	39	78	28	106	5	11	16	122
5	Лыжные гонки	40	111	97	208	69	277	25	25	50	327
6	Лыжное двоеборье	12	52		52	21	73	26	9	35	108
7	Прыжки на лыжах с трамплина	13	62		62	23	85	20	10	30	115
8	Санный спорт	8	40	23	63	30	93	15	10	25	118
9	Скелетон	7	22	18	40	17	57	10	20	25	82
10	Сноуборд	21	81	38	119	38	157	17	17	34	522
11	Спортивное ориентирование	24	54	51	105	38	143	27	43	70	213
12	Фигурное катание на коньках	33	86	91	177	78	255	5	35	40	295
13	Фристайл	13	58	38	96	34	130	21	14	35	165
14	Хоккей (юноши)	9	184		184	34	218	0	9	9	227
	Хоккей (девушки)	10		181	181	35	216	9	8	17	233
15	Хоккей с мячом	7	117		117	18	135	4	7	11	146
	<b>Итого:</b>		<b>1208</b>	<b>854</b>	<b>2062</b>	<b>655</b>	<b>2717</b>	<b>300</b>	<b>284</b>	<b>579</b>	<b>4018</b>

Лучшие сборные команды в общекомандном зачете среди субъектов  
Российской Федерации:

1 место	Москва	1197 очков
2 место	Московская область	794 очка
3 место	Челябинская область	589 очков
4 место	Санкт-Петербург	569 очков
5 место	Свердловская область	559 очков
6 место	Республика Башкортостан	506 очков
7 место	Красноярский край	432 очка
8 место	Ленинградская область	346 очков
9 место	Пермский край	298 очков
10 место	Кемеровская область	262 очка

Победители и призеры Спартакиады по видам спорта среди субъектов Российской Федерации

№ п/п	Вид спорта	1 место	2 место	3 место
1	Биатлон	Тюменская область	Свердловская область	Красноярский край
2	Горнолыжный спорт	Москва	Ленинградская область	Свердловская область
3	Керлинг юноши	Москва	Московская область	Санкт-Петербург
4	Керлинг девушки	Челябинская область	Московская область	Санкт-Петербург
5	Конькобежный спорт	Челябинская область	Московская область	Москва
6	Лыжное двоеборье	Московская область	Республика Башкортостан	Нижегородская область
7	Лыжные гонки	Москва	Удмуртская республика	ХМАО
8	Прыжки на лыжах с трамплина	Московская область	Москва	Нижегородская область
9	Саный спорт	Москва	Красноярский край	Кемеровская область
10	Скелетон	Москва	Красноярский край	Республика Башкортостан
11	Сноуборд	Москва	Кемеровская область	Санкт-Петербург
12	Спортивное ориентирование	Республика Башкортостан	Москва	Вологодская область
13	Фигурное катание на коньках	Москва	Санкт-Петербург	Московская область
14	Фристайл	Москва	Санкт-Петербург	Республика Башкортостан
15	Хоккей юноши	Москва	Омская область	Челябинская область
16	Хоккей девушки	Москва	Московская область	Нижегородская область
17	Хоккей с мячом юноши	Свердловская область	Хабаровский край	Кемеровская область
18	Шорт-трек	Омская область	Московская область	Свердловская область

# ИТОГОВЫЙ ИНФОРМАЦИОННЫЙ БЮЛЛЕТЕНЬ

## Часть 1

### ФИНАЛЬНЫЕ СОРЕВНОВАНИЯ

#### 1.1. Результаты общекомандного первенства среди сборных команд субъектов Российской Федерации

Место	Субъект Российской Федерации	Итоговая сумма очков
1	Москва	1197
2	Московская область	794
3	Челябинская область	589
4	Санкт-Петербург	569
5	Свердловская область	559
6	Республика Башкортостан	506
7	Красноярский край	432
8	Ленинградская область	346
9	Пермский край	298
10	Кемеровская область	262
11	Нижегородская область	248
12	Хабаровский край	245
13	Республика Татарстан	216
14	Омская область	201
15	Тюменская область	165
16	Мурманская область	144
17	ХМАО	142
18	Удмуртская Республика	106
19	Ярославская область	102
20	Республика Коми	97
21	Самарская область	94
22	Иркутская область	87
23	Вологодская область	77
24	Ульяновская область	75
25	Краснодарский край	75
26	Сахалинская область	69
27	Новосибирская область	64
28	Томская область	58
29	Кировская область	53
30	Ивановская область	44
31	Алтайский край	44
32	Орловская область	40
33	Магаданская область	39
34	Пензенская область	35
35	Смоленская область	35
36	Калининградская область	31
37	Республика Мордовия	31
38	Камчатский край	29
39	Архангельская область	28
40	Саратовская область	27
41	Забайкальский край	22
42	Чувашская Республика	21
43	Тверская область	21
44	Воронежская область	15
45	Белгородская область	12
46	Республика Карелия	10
47	Республика Саха (Якутия)	9
48	Калужская область	9
49	Курганская область	8

50	ЯНАО	6
51	Республика Марий Эл	5
52	Владимирская область	4
53	Приморский край	3
54	Ростовская область	2
55	Костромская область	2
56	Амурская область	1
57	Псковская область	1
58	Кабардино-Балкарская Республика	1
59	Еврейская АО	1
60	Тамбовская область	1
60	Республика Алтай	1
60	Республика Бурятия	1
63	Брянская область	1
64	РСО-Алания	1
65	Оренбургская область	1

Место	Субъект Российской Федерации	Итоговая сумма очков	1. Биатлон			2. Горнолыжный спорт		
			Сумма очков	Место	Очки команд. зачета	Сумма очков	Место	Очки команд. зачета
1	Москва	1197	912	5	45	999	1	80
2	Московская область	794	184	14	12	447	7	35
3	Челябинская область	589	2	31	1	50	13	15
4	Санкт-Петербург	569	327	12	18	552	6	40
5	Свердловская область	559	1098	2	70	697	3	60
6	Республика Башкортостан	506	809	6	40	98	10	24
7	Красноярский край	432	995	3	60	617	4	50
8	Ленинградская область	346	240	13	15	774	2	70
9	Пермский край	298	157	15	9	22	15	9
10	Кемеровская область	262				609	5	45
11	Нижегородская область	248						
12	Хабаровский край	245	97	18	3	64	11	21
13	Республика Татарстан	216				13	17	5
14	Омская область	201	3	29	1			
15	Тюменская область	165	1212	1	80			
16	Мурманская область	144	403	9	27	406	8	30
17	ХМАО	142	426	8	30			
18	Удмуртская Республика	106	704	7	35			
19	Ярославская область	102	6	26	1			
20	Республика Коми	97	2	32	1			
21	Самарская область	94				11	18	3
22	Иркутская область	87				42	14	12
23	Вологодская область	77						
24	Ульяновская область	75	968	4	50			
25	Краснодарский край	75						
26	Сахалинская область	69				51	12	18
27	Новосибирская область	64	69	21	1	19	16	7
28	Томская область	58	9	25	1			
29	Кировская область	53	30	24	1			
30	Ивановская область	44	5	27	1			
31	Алтайский край	44	43	23	1	4	20	1
32	Орловская область	40						
33	Магаданская область	39				10	19	2
34	Пензенская область	35						
35	Смоленская область	35	136	17	5			
36	Калининградская область	31						
37	Республика Мордовия	31	359	10	24			
38	Камчатский край	29	79	20	1	362	9	27
39	Архангельская область	28	54	22	1			
40	Саратовская область	27	87	19	2			

41	Забайкальский край	22	327	11	21			
42	Чувашская Республика	21						
43	Тверская область	21						
44	Воронежская область	15						
45	Белгородская область	12						
46	Республика Карелия	10						
47	Республика Саха (Якутия)	9						
48	Калужская область	9	152	16	7			
49	Курганская область	8	3	28	1			
50	ЯНАО	6	3	30	1			
51	Республика Марий Эл	5						
52	Владимирская область	4						
53	Приморский край	3				2	22	1
54	Ростовская область	2						
55	Костромская область	2						
56	Амурская область	1						
57	Псковская область	1						
58	Кабардино-Балкарская Республика	1				3	21	1
59	Еврейская АО	1						
60	Тамбовская область	1						
60	Республика Алтай	1						
60	Республика Бурятия	1						
63	Брянская область	1						
64	РСО-Алания	1						
65	Оренбургская область	1						

Место	Субъект Российской Федерации	Итоговая сумма очков	За. Керлинг - юноши			36. Керлинг - девушки		
			Сумма очков	Место	Очки команд. зачета	Сумма очков	Место	Очки команд. зачета
1	Москва	1197		1	80		4	40
2	Московская область	794		2	65		2	65
3	Челябинская область	589		4	40		1	80
4	Санкт-Петербург	569		3	50		3	50
5	Свердловская область	559		6	25		8	15
6	Республика Башкортостан	506		5	30		7	20
7	Красноярский край	432						
8	Ленинградская область	346					6	25
9	Пермский край	298						
10	Кемеровская область	262						
11	Нижегородская область	248						
12	Хабаровский край	245						
13	Республика Татарстан	216						
14	Омская область	201						
15	Тюменская область	165						
16	Мурманская область	144						
17	ХМАО	142						
18	Удмуртская Республика	106						
19	Ярославская область	102						
20	Республика Коми	97						
21	Самарская область	94						
22	Иркутская область	87						
23	Вологодская область	77						
24	Ульяновская область	75						
25	Краснодарский край	75		7	20			
26	Сахалинская область	69						



27	Новосибирская область	64						
28	Томская область	58						
29	Кировская область	53						
30	Ивановская область	44						
31	Алтайский край	44						
32	Орловская область	40						
33	Магаданская область	39						
34	Пензенская область	35						
35	Смоленская область	35						
36	Калининградская область	31					5	30
37	Республика Мордовия	31						
38	Камчатский край	29						
39	Архангельская область	28						
40	Саратовская область	27						
41	Забайкальский край	22						
42	Чувашская Республика	21						
43	Тверская область	21						
44	Воронежская область	15						
45	Белгородская область	12						
46	Республика Карелия	10						
47	Республика Саха (Якутия)	9						
48	Калужская область	9						
49	Курганская область	8						
50	ЯНАО	6						
51	Республика Марий Эл	5						
52	Владимирская область	4						
53	Приморский край	3						
54	Ростовская область	2						
55	Костромская область	2						
56	Амурская область	1						
57	Псковская область	1						
58	Кабардино-Балкарская Республика	1						
59	Еврейская АО	1						
60	Тамбовская область	1						
60	Республика Алтай	1						
60	Республика Бурятия	1						
63	Брянская область	1						
64	РСО-Алания	1						
65	Оренбургская область	1						

Место	Субъект Российской Федерации	Итоговая сумма очков	4. Конькобежный спорт			5. Лыжное двоеборье		
			Сумма очков	Место	Очки команд. зачета	Сумма очков	Место	Очки команд. зачета
1	Москва	1197	954	3	60	77	9	27
2	Московская область	794	1029	2	70	592	1	80
3	Челябинская область	589	1033	1	80			
4	Санкт-Петербург	569	152	15	9	135	6	40
5	Свердловская область	559	604	4	50	197	4	50
6	Республика Башкортостан	506	55	20	1	397	2	70
7	Красноярский край	432	154	14	12	4	10	24
8	Ленинградская область	346	3	28	1	164	5	45
9	Пермский край	298	526	5	45	134	7	35
10	Кемеровская область	262						
11	Нижегородская область	248	74	19	2	240	3	60
12	Хабаровский край	245	215	9	27			
13	Республика Татарстан	216	12	23	1	90	8	30
14	Омская область	201	165	11	21			
15	Тюменская область	165						
16	Мурманская область	144	222	8	30	3	11	21

17	ХМАО	142						
18	Удмуртская Республика	106						
19	Ярославская область	102	4	26	1			
20	Республика Коми	97	161	12	18			
21	Самарская область	94	416	6	40			
22	Иркутская область	87	120	16	7			
23	Вологодская область	77	3	29	1			
24	Ульяновская область	75						
25	Краснодарский край	75						
26	Сахалинская область	69						
27	Новосибирская область	64						
28	Томская область	58	310	7	35	0		0
29	Кировская область	53	3	27	1			
30	Ивановская область	44	156	13	15			
31	Алтайский край	44	45	21	1			
32	Орловская область	40						
33	Магаданская область	39						
34	Пензенская область	35						
35	Смоленская область	35						
36	Калининградская область	31						
37	Республика Мордовия	31						
38	Камчатский край	29						
39	Архангельская область	28	119	17	5			
40	Саратовская область	27	167	10	24			
41	Забайкальский край	22	2	30	1			
42	Чувашская Республика	21						
43	Тверская область	21						
44	Воронежская область	15						
45	Белгородская область	12						
46	Республика Карелия	10	4	25	1			
47	Республика Саха (Якутия)	9						
48	Калужская область	9						
49	Курганская область	8						
50	ЯНАО	6						
51	Республика Марий Эл	5						
52	Владимирская область	4	115	18	3			
53	Приморский край	3						
54	Ростовская область	2						
55	Костромская область	2	4	24	1			
56	Амурская область	1						
57	Псковская область	1						
58	Кабардино-Балкарская Республика	1						
59	Еврейская АО	1	29	22	1			
60	Тамбовская область	1						
60	Республика Алтай	1						
60	Республика Бурятия	1						
63	Брянская область	1						
64	РСО-Алания	1						
65	Оренбургская область	1						

Место	Субъект Российской Федерации	Итоговая сумма очков	6. Лыжные гонки			7. Прыжки на лыжах с трамплина		
			Сумма очков	Место	Очки команд. зачета	Сумма очков	Место	Очки команд. зачета
1	Москва	1197	1434	1	80	222	2	70
2	Московская область	794	400	10	24	230	1	80
3	Челябинская область	589	467	6	40			
4	Санкт-Петербург	569	205	18	3	83	5	45
5	Свердловская область	559	45	31	1	32	9	27

6	Республика Башкортостан	506	293	13	15	66	6	40
7	Красноярский край	432	465	7	35	23	12	18
8	Ленинградская область	346	58	28	1	29	10	24
9	Пермский край	298				61	7	35
10	Кемеровская область	262	3	35	1	26	11	21
11	Нижегородская область	248	285	14	12	192	3	60
12	Хабаровский край	245	133	21	1			
13	Республика Татарстан	216	436	9	27	40	8	30
14	Омская область	201	249	16	7			
15	Тюменская область	165	666	4	50			
16	Мурманская область	144						
17	ХМАО	142	750	3	60			
18	Удмуртская Республика	106	1033	2	70			
19	Ярославская область	102	3	36	1			
20	Республика Коми	97	468	5	45			
21	Самарская область	94	51	30	1			
22	Иркутская область	87	321	12	18			
23	Вологодская область	77	220	17	5			
24	Ульяновская область	75						
25	Краснодарский край	75	2	39	1			
26	Сахалинская область	69				95	4	50
27	Новосибирская область	64	271	15	9			
28	Томская область	58	33	32	1			
29	Кировская область	53	439	8	30			
30	Ивановская область	44	69	25	1			
31	Алтайский край	44	83	23	1			
32	Орловская область	40						
33	Магаданская область	39	105	22	1	2	13	15
34	Пензенская область	35						
35	Смоленская область	35						
36	Калининградская область	31						
37	Республика Мордовия	31						
38	Камчатский край	29	9	34	1			
39	Архангельская область	28	390	11	21			
40	Саратовская область	27	58	27	1			
41	Забайкальский край	22						
42	Чувашская Республика	21						
43	Тверская область	21	53	29	1			
44	Воронежская область	15						
45	Белгородская область	12						
46	Республика Карелия	10	17	33	1			
47	Республика Саха (Якутия)	9	3	37	1			
48	Калужская область	9	187	19	2			
49	Курганская область	8						
50	ЯНАО	6						
51	Республика Марий Эл	5						
52	Владимирская область	4						
53	Приморский край	3						
54	Ростовская область	2						
55	Костромская область	2	3	38	1			
56	Амурская область	1						
57	Псковская область	1	181	20	1			
58	Кабардино-Балкарская Республика	1						
59	Еврейская АО	1						
60	Тамбовская область	1						
60	Республика Алтай	1						
60	Республика Бурятия	1	75	24	1			
63	Брянская область	1	65	26	1			
64	РСО-Алания	1						
65	Оренбургская область	1						

Место	Субъект Российской Федерации	Итоговая сумма очков	8. Санный спорт			9. Скелетон		
			Сумма очков	Место	Очки команд. зачета	Сумма очков	Место	Очки команд. зачета
1	Москва	1197	476	1	80	340	1	80
2	Московская область	794	148	6	40	111	4	50
3	Челябинская область	589	3	8	30	59	5	45
4	Санкт-Петербург	569						
5	Свердловская область	559						
6	Республика Башкортостан	506				259	3	60
7	Красноярский край	432	339	2	70	295	2	70
8	Ленинградская область	346	35	7	35	9	7	35
9	Пермский край	298	184	5	45			
10	Кемеровская область	262	263	3	60			
11	Нижегородская область	248						
12	Хабаровский край	245						
13	Республика Татарстан	216						
14	Омская область	201						
15	Тюменская область	165						
16	Мурманская область	144						
17	ХМАО	142						
18	Удмуртская Республика	106						
19	Ярославская область	102						
20	Республика Коми	97						
21	Самарская область	94						
22	Иркутская область	87	186	4	50			
23	Вологодская область	77						
24	Ульяновская область	75						
25	Краснодарский край	75						
26	Сахалинская область	69						
27	Новосибирская область	64						
28	Томская область	58						
29	Кировская область	53						
30	Ивановская область	44						
31	Алтайский край	44						
32	Орловская область	40				25	6	40
33	Магаданская область	39						
34	Пензенская область	35						
35	Смоленская область	35						
36	Калининградская область	31						
37	Республика Мордовия	31						
38	Камчатский край	29						
39	Архангельская область	28						
40	Саратовская область	27						
41	Забайкальский край	22						
42	Чувашская Республика	21						
43	Тверская область	21						
44	Воронежская область	15						
45	Белгородская область	12						
46	Республика Карелия	10						
47	Республика Саха (Якутия)	9						
48	Калужская область	9						
49	Курганская область	8						
50	ЯНАО	6						
51	Республика Марий Эл	5						
52	Владимирская область	4						
53	Приморский край	3						
54	Ростовская область	2						
55	Костромская область	2						

56	Амурская область	1						
57	Псковская область	1						
58	Кабардино-Балкарская Республика	1						
59	Еврейская АО	1						
60	Тамбовская область	1						
60	Республика Алтай	1						
60	Республика Бурятия	1						
63	Брянская область	1						
64	РСО-Алания	1						
65	Оренбургская область	1						

Место	Субъект Российской Федерации	Итоговая сумма очков	10. Сноуборд			11. Спортивное ориентирование		
			Сумма очков	Место	Очки команд. зачета	Сумма очков	Место	Очки команд. зачета
1	Москва	1197	681	1	80	487	2	70
2	Московская область	794	25	14	12	160	11	21
3	Челябинская область	589	125	8	30	358	4	50
4	Санкт-Петербург	569	397	3	60	205	8	30
5	Свердловская область	559	74	9	27	48	15	9
6	Республика Башкортостан	506	55	10	24	576	1	80
7	Красноярский край	432	270	7	35	37	17	5
8	Ленинградская область	346	321	4	50	133	12	18
9	Пермский край	298				239	7	35
10	Кемеровская область	262	675	2	70			
11	Нижегородская область	248	36	13	15			
12	Хабаровский край	245	13	15	9	342	5	45
13	Республика Татарстан	216	12	16	7			
14	Омская область	201				18	18	3
15	Тюменская область	165				170	10	24
16	Мурманская область	144						
17	ХМАО	142	299	6	40	67	14	12
18	Удмуртская Республика	106						
19	Ярославская область	102	51	12	18			
20	Республика Коми	97				6	19	2
21	Самарская область	94						
22	Иркутская область	87						
23	Вологодская область	77				478	3	60
24	Ульяновская область	75						
25	Краснодарский край	75	5	18	3			
26	Сахалинская область	69	2	20	1			
27	Новосибирская область	64	310	5	45	4	21	1
28	Томская область	58	4	19	2			
29	Кировская область	53						
30	Ивановская область	44				171	9	27
31	Алтайский край	44				333	6	40
32	Орловская область	40						
33	Магаданская область	39	52	11	21			
34	Пензенская область	35						
35	Смоленская область	35						
36	Калининградская область	31						
37	Республика Мордовия	31						
38	Камчатский край	29						
39	Архангельская область	28	1	21	1			
40	Саратовская область	27						
41	Забайкальский край	22						
42	Чувашская Республика	21						
43	Тверская область	21						
44	Воронежская область	15				99	13	15
45	Белгородская область	12						

46	Республика Карелия	10				41	16	7
47	Республика Саха (Якутия)	9						
48	Калужская область	9						
49	Курганская область	8						
50	ЯНАО	6	8	17	5			
51	Республика Марий Эл	5						
52	Владимирская область	4						
53	Приморский край	3				4	22	1
54	Ростовская область	2						
55	Костромская область	2						
56	Амурская область	1				6	20	1
57	Псковская область	1						
58	Кабардино-Балкарская Республика	1						
59	Еврейская АО	1						
60	Тамбовская область	1				2	23	1
60	Республика Алтай	1				2	24	1
60	Республика Бурятия	1						
63	Брянская область	1						
64	РСО-Алания	1						
65	Оренбургская область	1						

Место	Субъект Российской Федерации	Итоговая сумма очков	12. Фигурное катание на коньках			13. Фристайл		
			Сумма очков	Место	Очки команд. зачета	Сумма очков	Место	Очки команд. зачета
1	Москва	1197	848	1	80	749	1	80
2	Московская область	794	369	3	60			
3	Челябинская область	589	129	8	30	256	6	40
4	Санкт-Петербург	569	620	2	70	396	2	70
5	Свердловская область	559	186	5	45	9	13	15
6	Республика Башкортостан	506				342	3	60
7	Красноярский край	432	24	18	3	319	4	50
8	Ленинградская область	346	53	12	18			
9	Пермский край	298	178	6	40	270	5	45
10	Кемеровская область	262	43	13	15			
11	Нижегородская область	248	37,5	15	9			
12	Хабаровский край	245	77	9	27	40	9	27
13	Республика Татарстан	216	143	7	35			
14	Омская область	201	76	10	24			
15	Тюменская область	165	2	27	1			
16	Мурманская область	144	1	30	1	108	7	35
17	ХМАО	142						
18	Удмуртская Республика	106	9	22	1			
19	Ярославская область	102	2	26	1	80	8	30
20	Республика Коми	97	3	23	1			
21	Самарская область	94	281	4	50			
22	Иркутская область	87						
23	Вологодская область	77	2	28	1			
24	Ульяновская область	75						
25	Краснодарский край	75				14	10	24
26	Сахалинская область	69						
27	Новосибирская область	64	3	24	1			
28	Томская область	58	9	21	1	10	12	18
29	Кировская область	53	70,5	11	21			
30	Ивановская область	44						
31	Алтайский край	44						
32	Орловская область	40						
33	Магаданская область	39						
34	Пензенская область	35						
35	Смоленская область	35						

36	Калининградская область	31	1	33	1			
37	Республика Мордовия	31						
38	Камчатский край	29						
39	Архангельская область	28						
40	Саратовская область	27						
41	Забайкальский край	22						
42	Чувашская Республика	21				12	11	21
43	Тверская область	21	30	17	5			
44	Воронежская область	15						
45	Белгородская область	12	39	14	12			
46	Республика Карелия	10	3	25	1			
47	Республика Саха (Якутия)	9						
48	Калужская область	9						
49	Курганская область	8	30	16	7			
50	ЯНАО	6						
51	Республика Марий Эл	5						
52	Владимирская область	4	12	20	1			
53	Приморский край	3	2	29	1			
54	Ростовская область	2	12,5	19	2			
55	Костромская область	2						
56	Амурская область	1						
57	Псковская область	1						
58	Кабардино-Балкарская Республика	1						
59	Еврейская АО	1						
60	Тамбовская область	1						
60	Республика Алтай	1						
60	Республика Бурятия	1						
63	Брянская область	1						
64	РСО-Алания	1	1	31	1			
65	Оренбургская область	1	1	32	1			

Место	Субъект Российской Федерации	Итоговая сумма очков	14а. Хоккей - юноши			14б. Хоккей - девушки		
			Сумма очков	Место	Очки команд. зачета	Сумма очков	Место	Очки команд. зачета
1	Москва	1197		1	80		1	80
2	Московская область	794		6	25		2	65
3	Челябинская область	589		3	50		4	40
4	Санкт-Петербург	569		5	30		5	30
5	Свердловская область	559					6	25
6	Республика Башкортостан	506					8	15
7	Красноярский край	432						
8	Ленинградская область	346						
9	Пермский край	298						
10	Кемеровская область	262						
11	Нижегородская область	248					3	50
12	Хабаровский край	245		7	20			
13	Республика Татарстан	216		4	40		7	20
14	Омская область	201		2	65			
15	Тюменская область	165					9	10
16	Мурманская область	144						
17	ХМАО	142						
18	Удмуртская Республика	106						
19	Ярославская область	102						
20	Республика Коми	97						
21	Самарская область	94						
22	Иркутская область	87						
23	Вологодская область	77		9	10			
24	Ульяновская область	75						
25	Краснодарский край	75		8	15			

26	Сахалинская область	69						
27	Новосибирская область	64						
28	Томская область	58						
29	Кировская область	53						
30	Ивановская область	44						
31	Алтайский край	44						
32	Орловская область	40						
33	Магаданская область	39						
34	Пензенская область	35						
35	Смоленская область	35						
36	Калининградская область	31						
37	Республика Мордовия	31						
38	Камчатский край	29						
39	Архангельская область	28						
40	Саратовская область	27						
41	Забайкальский край	22						
42	Чувашская Республика	21						
43	Тверская область	21						
44	Воронежская область	15						
45	Белгородская область	12						
46	Республика Карелия	10						
47	Республика Саха (Якутия)	9					10	5
48	Калужская область	9						
49	Курганская область	8						
50	ЯНАО	6						
51	Республика Марий Эл	5						
52	Владимирская область	4						
53	Приморский край	3						
54	Ростовская область	2						
55	Костромская область	2						
56	Амурская область	1						
57	Псковская область	1						
58	Кабардино-Балкарская Республика	1						
59	Еврейская АО	1						
60	Тамбовская область	1						
60	Республика Алтай	1						
60	Республика Бурятия	1						
63	Брянская область	1						
64	РСО-Алания	1						
65	Оренбургская область	1						

Место	Субъект Российской Федерации	Итоговая сумма очков	15. Хоккей с мячом			16. Шорт-трек		
			Сумма очков	Место	Очки команд. зачета	Сумма очков	Место	Очки команд. зачета
1	Москва	1197		4	40	717	5	45
2	Московская область	794		7	20	1016	2	70
3	Челябинская область	589				91	12	18
4	Санкт-Петербург	569				324	10	24
5	Свердловская область	559		1	80	788	3	60
6	Республика Башкортостан	506				369	9	27
7	Красноярский край	432						
8	Ленинградская область	346				8	15	9
9	Пермский край	298						
10	Кемеровская область	262		3	50			
11	Нижегородская область	248				473	6	40
12	Хабаровский край	245		2	65			



13	Республика Татарстан	216				110	11	21
14	Омская область	201				1086	1	80
15	Тюменская область	165						
16	Мурманская область	144						
17	ХМАО	142						
18	Удмуртская Республика	106						
19	Ярославская область	102				721	4	50
20	Республика Коми	97		5	30			
21	Самарская область	94						
22	Иркутская область	87						
23	Вологодская область	77						
24	Ульяновская область	75		6	25			
25	Краснодарский край	75				20	14	12
26	Сахалинская область	69						
27	Новосибирская область	64						
28	Томская область	58						
29	Кировская область	53						
30	Ивановская область	44						
31	Алтайский край	44						
32	Орловская область	40						
33	Магаданская область	39						
34	Пензенская область	35				444	7	35
35	Смоленская область	35				421	8	30
36	Калининградская область	31						
37	Республика Мордовия	31				8	16	7
38	Камчатский край	29						
39	Архангельская область	28						
40	Саратовская область	27						
41	Забайкальский край	22						
42	Чувашская Республика	21						
43	Тверская область	21				62	13	15
44	Воронежская область	15						
45	Белгородская область	12						
46	Республика Карелия	10						
47	Республика Саха (Якутия)	9				8	18	3
48	Калужская область	9						
49	Курганская область	8						
50	ЯНАО	6						
51	Республика Марий Эл	5				8	17	5
52	Владимирская область	4						
53	Приморский край	3						
54	Ростовская область	2						
55	Костромская область	2						
56	Амурская область	1						
57	Псковская область	1						
58	Кабардино-Балкарская Республика	1						
59	Еврейская АО	1						
60	Тамбовская область	1						
60	Республика Алтай	1						
60	Республика Бурятия	1						
63	Брянская область	1						
64	РСО-Алания	1						
65	Оренбургская область	1						

# ИТОГОВЫЙ ИНФОРМАЦИОННЫЙ БЮЛЛЕТЕНЬ

## Часть 2

### Количество медалей и призовых мест среди команд субъектов РФ

(в таблице указано количество комплектов медалей и призовых мест)

Субъекты	ИТОГО					
	З	С	Б	4	5	6
Москва	16	19	19	17	18	13
Свердловская область	14	2	4	5	7	4
Московская область	8	7	6	13	5	6
Санкт-Петербург	5	6	7	3	7	5
Омская область	5	3	2	2	3	3
Кемеровская область	5	1	4	2	2	1
Удмуртская Республика	4	3	2		1	1
Вологодская область	4			1		1
Красноярский край	3	3	4	4	8	7
Томская область	3	1				
Челябинская область	2	6	2	3	4	4
Пермский край	2	3	2	6	2	2
Нижегородская область	2	1	4	3	3	1
Ульяновская область	2	1		1	1	1
Иркутская область	2	1		1		1
Новосибирская область	2		1			
Республика Башкортостан	1	5	5	5	4	6
Ленинградская область	1	3	3	2	5	4
Самарская область	1	2	3	2	1	2
Мурманская область	1	2	2	2	1	3
Ярославская область	1	2		1	3	2
Камчатский край	1	1		1		
Республика Татарстан	1			1	1	1
Тюменская область		6	3	2	1	
Смоленская область		3	1			
Кировская область		1	1	1		1
Хабаровский край		1	1		1	2
Алтайский край		1	1		1	
Ивановская область		1				1
ХМАО			2	2	2	3
Саратовская область			2			
Пензенская область			1	1		1
Калужская область			1		1	
Забайкальский край			1			
Республика Коми				1	2	1
Псковская область				1		
Республика Бурятия				1		
Сахалинская область				1		
Калининградская область					1	
Архангельская область						2
Брянская область						1
Республика Мордовия						1
ИТОГО	86	85	84	85	85	81

Субъекты	Биатлон						Горнолыжный спорт						Керлинг					
	З	С	Б	4	5	6	З	С	Б	4	5	6	З	С	Б	4	5	6
Забайкальский край			1															
Калининградская область																	1	
Камчатский край							1	1		1								
Кемеровская область							1		2	1	2							
Красноярский край		1		3	2	1			1			1						
Ленинградская область							1	2	2	1	3	2						1
Москва	1	1	1	2			2	2	1	1	5	2	1			1		
Московская область										2		3		2				
Мурманская область					1	1	1	2	1	1								
Пермский край			1			1												
Республика Башкортостан		1	2		1	2											1	
Республика Мордовия						1												
Санкт-Петербург							1	2			1				2			
Свердловская область	3		1	1	2		4	1	2	3		1						1
Тюменская область		4	1	1	1													
Удмуртская Республика	2		1			1												
Ульяновская область	2	1		1	1													
ХМАО						1												
Челябинская область													1			1		
ИТОГО	8	8	8	8	8	8	11	10	9	10	11	9	2	2	2	2	2	2

Субъекты	Конькобежный спорт						Лыжное двоеборье						Лыжные гонки					
	З	С	Б	4	5	6	З	С	Б	4	5	6	З	С	Б	4	5	6
Архангельская область																		2
Брянская область																		1
Ивановская область						1												
Иркутская область													2			1		
Калужская область															1		1	
Кировская область														1	1	1		
Красноярский край					1												1	1
Ленинградская область										1								
Москва		1	2	1	2	4							2	2	3			2
Московская область	3		2	4	2		3		1	1	1	1				1		
Мурманская область			1			1												
Нижегородская область					1				1			1	1	1		1		
Омская область													1				1	1
Пермский край	1	2		2							1							
Псковская область																1		
Республика Башкортостан								2		1	1							
Республика Бурятия																1		
Республика Коми																1	1	1
Республика Татарстан												1					1	
Самарская область	1	1	2	2		1												
Саратовская область			2															
Свердловская область	1				4			1	1									
Томская область	3	1																
Тюменская область														1	1	1		
Удмуртская Республика													2	3	1		1	
ХМАО															1		2	
Челябинская область	1	5	1	1		3												
ИТОГО	10	10	10	10	10	10	3	3	3	3	3	3	8	8	8	8	8	8

Субъекты	Прыжки на лыжах с трамплина	Саннй спорт	Скелетон
----------	-----------------------------	-------------	----------

	3	С	Б	4	5	6	3	С	Б	4	5	6	3	С	Б	4	5	6
Иркутская область								1				1						
Кемеровская область							1											
Красноярский край							2		1			1	1		1	1	1	1
Москва		2			1			1	2	2	2	1	1	2	1		1	
Московская область	1		1	1				1										
Нижегородская область	1		1		1													
Пермский край										1	1							
Республика Башкортостан						1										1		1
Санкт-Петербург					1													
Сахалинская область				1														
ИТОГО	2	2	2	2	3	1	3	3	3	3	3	3	2	2	2	2	2	2

Субъекты	Сноуборд						Спортивное ориентирование						Фигурное катание на коньках					
	3	С	Б	4	5	6	3	С	Б	4	5	6	3	С	Б	4	5	6
Алтайский край								1	1		1							
Вологодская область							4			1		1						
Ивановская область								1										
Кемеровская область	3	1	1	1		1												
Кировская область																		1
Красноярский край		2			1	1												
Ленинградская область			1		2			1				1						
Москва	1	2	2	2	1	1	1		1		1	1	4	2	1	3	2	
Московская область										1				1		1		1
Новосибирская область	2		1															
Омская область																	1	
Пермский край										3			1					1
Республика Башкортостан							1		1	1		2						
Республика Татарстан													1					
Самарская область														1	1		1	1
Санкт-Петербург		1	1	1	1	1		1						2	4	1	2	1
Свердловская область											1					1		1
Тюменская область								1	1									
Хабаровский край									1		1	1						
ХМАО				2		2			1									
Челябинская область					1			1			2							
ИТОГО	6	6	6	6	6	6	6	6	6	6	6	6	6	6	6	6	6	6

Субъекты	Фристайл						Хоккей						Хоккей с мячом (юноши)					
	3	С	Б	4	5	6	3	С	Б	4	5	6	3	С	Б	4	5	6
Кемеровская область															1			
Красноярский край			1		2	1												
Москва	1	4	2	2	1		2									1		
Московская область								1				1						
Мурманская область				1		1												
Нижегородская область									1									
Омская область								1										
Пермский край		1	1															
Республика Башкортостан		1	2	2														
Республика Коми																	1	
Республика Татарстан										1								
Санкт-Петербург	4			1							2							
Свердловская область												1	1					
Ульяновская область																		1
Хабаровский край						1								1				
Челябинская область					1	1			1	1								

Ярославская область	1																	
ИТОГО	6	6	6	6	4	4	2	2	2	2	2	2	1	1	1	1	1	1

Субъекты	Шорт-трек					
	З	С	Б	4	5	6
Москва			3	2	2	1
Московская область	1	2	2	2	2	1
Нижегородская область			1	2	1	
Омская область	4	2	2	2	1	2
Пензенская область			1	1		1
Республика Башкортостан		1			1	
Санкт-Петербург						3
Свердловская область	5					
Смоленская область		3	1			
Ярославская область		2		1	3	2
ИТОГО	10	10	10	10	10	10

# ИТОГОВЫЙ ИНФОРМАЦИОННЫЙ БЮЛЛЕТЕНЬ

## Часть 3

### Победители и призеры соревнований по видам спорта

#### БИАТЛОН

3 – 10 марта 2011 г.

г. Екатеринбург

##### Спринт 6 км юноши

Медаль место	Фамилия Имя	Год рожд.	Субъект РФ	Результат
Золото	Курочкин Илья	1994	Свердловская область	19:04,1
Серебро	Доронин Алексей	1995	Тюменская область	19:23,5
Бронза	Дедюхин Александр	1994	Забайкальский край	19:35,4
4	Вилионис Андрей	1994	Красноярский край	19:40,4
5	Фоменко Владислав	1994	Мурманская область	19:42,0
6	Петров Алексей	1994	Республика Башкортостан	19:42,6

##### Спринт 5 км девушки

Медаль место	Фамилия Имя	Год рожд.	Субъект РФ	Результат
Золото	Кайшева Ульяна	1994	Удмуртская республика	16:55,5
Серебро	Толмачева Анастасия	1995	Тюменская область	17:12,5
Бронза	Гербулова Наталья	1995	Пермский край	17:16,4
4	Халиуллова Эльвира	1994	Льяновская область	17:17,8
5	Захарчук Ксения	1994	Свердловская область	17:18,9
6	Каирова Александра	1994	Республика Мордовия	17:51,6

##### Гонка преследования 7,5 км юноши

Медаль место	Фамилия Имя	Год рожд.	Субъект РФ	Результат
Золото	Курочкин Илья	1994	Свердловская область	26:43,0
Серебро	Петров Алексей	1994	Республика Башкортостан	27:07,8
Бронза	Мерзликин Илья	1994	Москва	27:14,3
4	Вилионис Андрей	1994	Красноярский край	27:57,5
5	Киселёв Дмитрий	1994	Республика Башкортостан	28:05,4
6	Фоменко Владислав	1994	Мурманская область	28:08,2

##### Гонка преследования 6 км девушки

Медаль место	Фамилия Имя	Год рожд.	Субъект РФ	Результат
Золото	Кайшева Ульяна	1994	Удмуртская республика	25:40,6
Серебро	Толмачева Анастасия	1995	Тюменская область	26:38,2
Бронза	Назарова Мария	1994	Свердловская область	27:10,9
4	Захарчук Ксения	1994	Свердловская область	27:55,0
5	Дюжева Мария	1994	Красноярский край	28:11,1
6	Гузиловская Карина	1995	Красноярский край	28:11,7

##### Индивидуальная гонка 10 км юноши

Медаль место	Фамилия Имя	Год рожд.	Субъект РФ	Результат
Золото	Галушкин Иван	1994	Ульяновская область	30:32,3
Серебро	Костюков Ярослав	1995	Ульяновская область	31:49,5

Бронза	Кугубаев Андрей	1994	Республика Башкортостан	31:49,7
4	Кузнецов Алексей	1994	Москва	32:10,3
5	Новоселов Александр	1994	Тюменская область	32:23,6
6	Козлов Денис	1995	Республика Башкортостан	32:54,1

#### Индивидуальная гонка 7,5 км девушки

Медаль место	Фамилия Имя	Год рожд.	Субъект РФ	Результат
Золото	Иванова Мария	1995	Москва	29:41,5
Серебро	Толмачева Анастасия	1995	Тюменская область	30:16,1
Бронза	Кайшева Ульяна	1994	Удмуртская республика	30:20,1
4	Жданова Диана	1994	Красноярский край	30:40,9
5	Назарова Мария	1994	Свердловская область	30:42,1
6	Гербулова Наталья	1995	Пермский край	30:50,4

#### Эстафетная гонка юноши

Медаль место	Фамилия Имя	Год рожд.	Субъект РФ	Результат
Золото	Костюков Ярослав Куликов Евгений Галушкин Иван	1995 1994 1994	Ульяновская область	01:01:44,1
Серебро	Мерзликин Илья Колдаев Дмитрий Кузнецов Алексей	1994 1994 1994	Москва	01:01:50,3
Бронза	Кугубаев Андрей Киселев Дмитрий Петров Алексей	1994 1994 1994	Республика Башкортостан	01:02:23,1
4	Медведев Сергей Доронин Алексей Новоселов Александр	1994 1995 1994	Тюменская область	01:02:45,1
5	Гордиенко Антон Ганыч Степан Вилионис Андрей	1994 1995 1994	Красноярский край	01:03:40,1
6	Поварницын Александр Бельтюков Денис Каюмов Рустам	1994 1994 1994	Удмуртская республика	01:03:48,2

#### Эстафетная гонка девушки

Медаль место	Фамилия Имя	Год рожд.	Субъект РФ	Результат
Золото	Захарчук Ксения Воронина Тамара Назарова Мария	1994 1995 1994	Свердловская область	00:55:47,0
Серебро	Жданова Диана Панова Галина Дюжева Мария	1994 1995 1994	Красноярский край	00:56:03,2
Бронза	Толмачева Анастасия Чиркова Елена Сливко Виктория	1995 1994 1994	Тюменская область	00:56:23,9
4	Мухина Катарина Кузнецова Марина Иванова Мария	1994 1995 1995	Москва	00:56:31,6
5	Халиуллова Эльвира Затюряхина Юлия	1994 1995	Ульяновская область	00:56:55,7

	Дубова Надежда	1994		
6	Вторушина Ксения	1994	ХМАО	00:56:58,0
	Тарханова Мария	1994		
	Давлетшина Лилия	1995		

## ГОРНОЛЫЖНЫЙ СПОРТ

7 – 16 марта 2011 г.

г. Красноярск

### Слалом-гигант юноши

Медаль место	Фамилия Имя	Год рожд.	Субъект РФ	Результат
Золото	Стуков Максим	1994	Свердловская область	123,97
Серебро	Бородайкин Артём	1994	Москва	124,56
Бронза	Колготин Павел	1994	Ленинградская область	124,98
4	Шевелёв Александр	1994	Свердловская область	125,80
5	Сегаль Юрий	1995	Санкт-Петербург	125,94
6	Ипатов Артём	1994	Московская область	126,21

### Слалом-гигант девушки

Медаль место	Фамилия Имя	Год рожд.	Субъект РФ	Результат
Золото	Алексеева Надежда	1995	Санкт-Петербург	124,38
Серебро	Прокопьева Александра	1994	Мурманская область	124,55
Бронза	Надыршина Маргарита	1994	Свердловская область	125,36
4	Бридыхина Ольга	1994	Камчатский край	126,17
5	Богданова Валентина	1994	Москва	126,24
6	Ткаченко Екатерина	1995	Москва	126,38

### Слалом юноши

Медаль место	Фамилия Имя	Год рожд.	Субъект РФ	Результат
Золото	Бородайкин Артём	1994	Москва	93,67
Серебро	Сегаль Юрий	1995	Санкт-Петербург	96,65
Бронза	Алёхин Александр	1994	Кемеровская область	97,08
4	Ипатов Артём	1994	Московская область	97,16
5	Смоленский Антон	1995	Москва	98,78
6	Барбин Станислав	1995	Московская область	101,12

### Слалом девушки

Медаль место	Фамилия Имя	Год рожд.	Субъект РФ	Результат
Золото	Надыршина Маргарита	1994	Свердловская область	97,47
Серебро	Алексеева Надежда	1995	Санкт-Петербург	98,03
Бронза	Ткаченко Екатерина	1995	Москва	99,88
4	Голенкова Валентина	1994	Мурманская область	100,73
5	Богданова Валентина	1994	Москва	103,12
6	Андреева Анна	1994	Москва	103,32

### Супер-гигант юноши

Медаль место	Фамилия Имя	Год рожд.	Субъект РФ	Результат
Золото	Алехин Александр	1994	Кемеровская область	70,52
Серебро	Колготин Павел	1994	Ленинградская область	70,54
Серебро	Кирюхин Дмитрий	1994	Ленинградская область	70,54
4	Бородайкин Артем	1994	Москва	70,95
5	Селютин Сергей	1994	Кемеровская область	71,13



6	Стуков Максим	1994	Свердловская область	71,24
---	---------------	------	----------------------	-------

#### Супер-комбинация юноши

Медаль место	Фамилия Имя	Год рожд.	Субъект РФ	Результат
Золото	Стуков Максим	1994	Свердловская область	116,65
Золото	Колготин Павел	1994	Ленинградская область	116,65
Бронза	Алехин Александр	1994	Кемеровская область	117,08
4	Кирюхин Дмитрий	1994	Ленинградская область	118,88
5	Селютин Сергей	1994	Кемеровская область	119,43
6	Кутырев Андрей	1994	Красноярский край	120,5

#### Супер-гигант девушки

Медаль место	Фамилия Имя	Год рожд.	Субъект РФ	Результат
Золото	Пркопьева Александра	1994	Мурманская область	70,41
Серебро	Бридрихина Ольга	1994	Камчатский край	71,15
Бронза	Перфилова Екатерина	1995	Красноярский край	71,20
4	Надыршина Маргарита	1994	Свердловская область	71,34
5	Шевелева Анастасия	1995	Ленинградская область	72,14
5	Кудрявцева Дарья	1994	Москва	72,14

#### Супер-комбинация девушки

Медаль место	Фамилия Имя	Год рожд.	Субъект РФ	Результат
Золото	Надыршина Маргарита	1994	Свердловская область	114,83
Серебро	Алексеева Надежда	1994	Санкт-Петербург	115,57
Бронза	Голенкова Валентина	1994	Мурманская область	116,62
4	Суслина Анастасия	1995	Московская область	117,33
5	Богданова Валентина	1994	Москва	118,35
6	Шевелева Анастасия	1995	Ленинградская область	119,06

#### Скоростной спуск юноши

Медаль место	Фамилия Имя	Год рожд.	Субъект РФ	Результат
Золото	Алехин Александр	1994	Кемеровская область	57,73
Серебро	Бородайкин Артем	1994	Москва	58,38
Бронза	Кирюхин Дмитрий	1994	Ленинградская область	59,01
4	Стуков Максим	1994	Свердловская область	59,12
5	Колготин Павел	1994	Ленинградская область	59,28
6	Полторацкий Дмитрий	1994	Московская область	59,30

#### Скоростной спуск девушки

Медаль место	Фамилия Имя	Год рожд.	Субъект РФ	Результат
Золото	Бридрихина Ольга	1994	Камчатский край	59,70
Серебро	Прокопьева Александра	1994	Мурманская область	60,32
Бронза	Надыршина Маргарита	1994	Свердловская область	60,52
4	Астапенко Дарья	1994	Кемеровская область	60,53
5	Цветкова Екатерина	1995	Ленинградская область	60,66
6	Шевелева Анастасия	1995	Ленинградская область	60,82

# КОНЬКОБЕЖНЫЙ СПОРТ

8 - 13 марта 2011 г.

г. Коломна

500 м юноши

Медаль место	Фамилия Имя	Год рожд.	Субъект РФ	Результат
Золото	Кулижников Павел	1994	Московская область	37,03
Серебро	Никитин Константин	1993	Челябинская область	37,37
Бронза	Назаров Евгений	1993	Самарская область	37,61
4	Бирюков Марк	1994	Московская область	37,85
5	Пинчуков Владимир	1993	Свердловская область	37,92
6	Алышев Илья	1993	Москва	38,12

500 м девушки

Медаль место	Фамилия Имя	Год рожд.	Субъект РФ	Результат
Золото	Щелконогова Александра	1994	Пермский край	41,22
Серебро	Качуркина Александра	1995	Томская область	41,36
Бронза	Кулычева Анна	1994	Москва	41,50
4	Малюгина Виктория	1994	Московская область	41,83
5	Волкова Евгения	1993	Московская область	41,93
6	Сальникова Мария	1996	Москва	42,03

3000 м юноши

Медаль место	Фамилия Имя	Год рожд.	Субъект РФ	Результат
Золото	Назаров Евгений	1993	Самарская область	4.03,02
Серебро	Никитин Константин	1993	Челябинская область	4.03,08
Бронза	Семериков Данила	1994	Саратовская область	4.06,05
4	Седов Денис	1994	Самарская область	4.06,09
5	Кулижников Павел	1994	Московская область	4.06,26
6	Петрунин Никита	1993	Челябинская область	4.07,44

1500 м девушки

Медаль место	Фамилия Имя	Год рожд.	Субъект РФ	Результат
Золото	Качуркина Александра	1995	Томская область	2.05,97
Серебро	Щелконогова Александра	1994	Пермский край	2.07,39
Бронза	Волкова Евгения	1993	Московская область	2.08,43
4	Данилова Ольга	1994	Москва	2.08,59
5	Кулычева Анна	1994	Москва	2.08,69
6	Сальникова Мария	1996	Москва	2.08,92

1500 м юноши

Медаль место	Фамилия Имя	Год рожд.	Субъект РФ	Результат
Золото	Кулижников Павел	1994	Московская область	1.52,48
Серебро	Никитин Константин	1993	Челябинская область	1.53,03
Бронза	Назаров Евгений	1993	Самарская область	1.53,14
4	Петрунин Никита	1993	Челябинская область	1.54,72
5	Пинчуков Владимир	1993	Свердловская область	1.54,98
6	Седов Денис	1994	Самарская область	1.56,33

1000 м девушки

Медаль	Фамилия Имя	Год	Субъект РФ	Результат
--------	-------------	-----	------------	-----------

место		рожд.		
Золото	Качуркина Александра	1995	Томская область	1.21,31
Серебро	Щелконогова Александра	1994	Пермский край	1.22,10
Бронза	Сальникова Мария	1996	Москва	1.22,77
4	Малюгина Виктория	1994	Московская область	1.22,98
5	Кулычева Анна	1994	Москва	1.23,66
6	Козина Анастасия	1994	Челябинская область	1.23,79

#### 5000 м юноши

Медаль место	Фамилия Имя	Год рожд.	Субъект РФ	Результат
Золото	Никитин Константин	1993	Челябинская область	6.52,92
Серебро	Назаров Евгений	1993	Самарская область	6.56,02
Бронза	Семериков Данила	1994	Саратовская область	7.02,51
4	Седов Денис	1994	Самарская область	7.05,11
5	Пинчуков Владимир	1993	Свердловская область	7.06,92
6	Петрунин Никита	1993	Челябинская область	7.16,94

#### 3000 м девушки

Медаль место	Фамилия Имя	Год рожд.	Субъект РФ	Результат
Золото	Качуркина Александра	1995	Томская область	4.33,91
Серебро	Кусова Карина	1994	Челябинская область	4.34,74
Бронза	Иванина Алина	1993	Мурманская область	4.35,06
4	Волкова Евгения	1993	Московская область	4.35,64
5	Воронина Наталья	1994	Нижегородская область	4.37,19
6	Гусева Ольга	1994	Москва	4.37,25

#### 8 кругов юноши

Медаль место	Фамилия Имя	Год рожд.	Субъект РФ	Результат
Золото	Пинчуков Владимир	1994	Свердловская область	4.04,41
	Попов Сергей	1993		
	Мошкин Виктор	1993		
	Бутаков Денис	1993		
Серебро	Уржумов Юрий	1993	Челябинская область	4.04,93
	Петрунин Никита	1993		
	Никитин Константин	1993		
	Шаяхметов Тимур	1994		
Бронза	Кулижников Павел	1994	Московская область	4.11,09
	Бирюков Марк	1994		
	Кузнецов Алексей	1994		
	Казелин Михаил	1996		
4	Буторин Александр	1994	Пермский край	4.23,26
	Подосёнов Антон	1995		
	Коневских Ярослав	1994		
	Назаров Артур	1995		
5	Димитрович Никита	1993	Красноярский край	4.24,07
	Бекарев Евгений	1994		
	Бурмистров Андрей	1994		
	Михасенок Владислав	1994		
6	Торопов Денис	1993	Ивановская область	4.26,37
	Звонов Антон	1995		

	Акимов Андрей Логинов Александр	1994 1994		
6 кругов девушки				
Медаль место	Фамилия Имя	Год рожд.	Субъект РФ	Результат
Золото	Волкова Евгения	1993	Московская область	3.17,71
	Малюгина Виктория	1994		
	Казелина Елизавета	1996		
	Трофимова Кристина	1996		
Серебро	Сальникова Мария	1996	Москва	3.19,68
	Данилова Ольга	1994		
	Гусева Ольга	1994		
	Кулычева Анна	1994		
Бронза	Ходикова Екатерина	1993	Челябинская область	3.21,24
	Здравкова Анастасия	1995		
	Козина Анастасия	1994		
	Кусова Карина	1994		
4	Щелконогова Александра	1994	Пермский край	3.21,28
	Четверухина Мария	1993		
	Сперанская Влада	1995		
	Балтаева Юлия	1993		
5	Присталова Анна	1993	Свердловская область	3.28,38
	Гиззатова Эльвира	1994		
	Кудленко Ульяна	1995		
	Шестоперова Ольга	1994		
6	Иванина Алина	1993	Мурманская область	3.29,31
	Зыкина Виолетта	1993		
	Прядко Ирина	1994		
	Хрептугова Елизавета	1997		

## КЕРЛИНГ

8 - 13 марта 2011 г.

г. Екатеринбург

Юноши

Медаль место	Фамилия Имя	Год рожд.	Субъект РФ	Результат
Золото	Али Артур	1994	Москва	
	Гаджиханов Тимур	1995		
	Кузьмин Александр	1994		
	Морозов Сергей	1993		
	Рябышев Евгений	1993		
Серебро	Антипов Дмитрий	1994	Московская область	
	Васьков Михаил	1994		
	Коршунов Александр	1994		
	Куликов Алексей	1994		
	Мишин Павел	1995		
Бронза	Климов Евгений	1993	Санкт-Петербург	
	Горячёв Даниил	1994		
	Лаппо Пантелеймон	1995		
	Александров Иван	1995		
	Осипов Семён	1996		
4	Соломатин Дмитрий	1996	Челябинская область	
	Иванчатенко Никита	1997		

	Руди Рейнгольд Евдокимов Артём Глухов Сергей	1996 1994 1993		
5	Лихачёв Лаврентий Валиев Вильдан Мельчаков Максим Брендин Павел Кальметьев Виталий	1994 1996 1995 1993 1995	Республика Башкортостан	
6	Романовских Александр Вдовин Александр Адмиралов Егор Смирнов Олег	1994 1994 1994 1996	Свердловская область	

#### Девушки

Медаль место	Фамилия Имя	Год рожд.	Субъект РФ	Результат
Золото	Богданова Оксана Байгулина Динара Кунцева Анна Лапушкина Анастасия Колчевская Эжен	1994 1993 1993 1997 1995	Челябинская область	
Серебро	Веренич Марина Вдовина Марина Калинина Марина Морозова Дарья Москалёва Анастасия	1994 1993 1993 1997 1994	Московская область	
Бронза	Ковалёва Алина Ефимова Елена Васильева Ульяна Моисеева Ника Рустамова Мария	1993 1994 1995 1997 1993	Санкт-Петербург	
4	Биктимирова Алина Дёмкина Евгения Кузьмина Екатерина Лаврова Ольга Прокофьева Анастасия	1993 1995 1996 1993 1994	Москва	
5	Дубровская Виктория Волошина Мария Бухрикова Кристина Аверкиева Екатерина Мироненко Вера	1994 1995 1995 1994 1996	Калининградская область	
6	Подлубная Мария Волоскова Юлия Биккер Полина Власова Кира	1996 1996 1996 1996	Ленинградская область	

### ЛЫЖНЫЕ ГОНКИ

7 - 13 марта 2011 г.

г. Новоуральск

Спринт, свободный стиль юноши

Медаль место	Фамилия Имя	Год рожд.	Субъект РФ	Результат
Золото	Тарасов Роман	1993	Удмуртская республика	02:48,69
Серебро	Мальцев Артем	1993	Нижегородская область	02:48,98

Бронза	Ростовцев Дмитрий	1993	Москва	02:49,36
4	Королев Вадим	1993	Кировская область	02:49,38
5	Сагдеев Фираис	1993	Республика Татарстан	02:54,13
6	Богданов Анатолий	1993	Красноярский край	03:14,07

Спринт, свободный стиль девушки

Медаль место	Фамилия Имя	Год рожд.	Субъект РФ	Результат
Золото	Шуняева Надежда	1993	Иркутская область	03:20,97
Серебро	Ощепкова Евгения	1993	Тюменская область	03:24,56
Бронза	Решетникова Елена	1994	Удмуртская республика	03:25,99
4	Шульгина Галина	1993	Иркутская область	03:29,50
5	Сторожилова Дарья	1993	Калужская область	03:31,81
6	Ковалева Полина	1993	Москва	03:43,36

Массстарт юноши

Медаль место	Фамилия Имя	Год рожд.	Субъект РФ	Результат
Золото	Мальцев Артем	1993	Нижегородская область	45:59,4
Серебро	Королев Вадим	1993	Кировская область	46:12,4
Бронза	Ростовцев Дмитрий	1993	Москва	46:26,9
4	Семиков Илья	1993	Республика Коми	46:34,1
5	Кунеевский Юрий	1993	Омская область	47:08,3
6	Тимохин Роман	1993	Брянская область	47:11,9

Массстарт девушки

Медаль место	Фамилия Имя	Год рожд.	Субъект РФ	Результат
Золото	Подорожняк Анна	1993	Омская область	35:40,0
Серебро	Васильева Лилия	1994	Удмуртская республика	35:52,5
Бронза	Бахтина Валентина	1993	Кировская область	36:01,6
4	Жамбалова Алиса	1994	Республика Бурятия	36:18,9
5	Ситник Наталья	1994	ХМАО	36:27,2
6	Сиразетдинова Гузель	1994	Москва	36:39,1

10 км свободный стиль юноши

Медаль место	Фамилия Имя	Год рожд.	Субъект РФ	Результат
Золото	Ростовцев Дмитрий	1993	Москва	27:31,2
Серебро	Тарасов Роман	1993	Удмуртская республика	27:41,5
Бронза	Кулешов Александр	1993	Москва	28:04,7
4	Мальцев Артем	1993	Нижегородская область	28:28,7
5	Таипов Алмаз	1993	ХМАО	28:35,7
6	Дуркин Степан	1993	Республика Коми	28:37,5

5 км свободный стиль девушки

Медаль место	Фамилия Имя	Год рожд.	Субъект РФ	Результат
Золото	Шуняева Надежда	1993	Иркутская область	15:27,6
Серебро	Рогожкина Светлана	1994	Москва	15:32,8
Бронза	Старожилова Дарья	1993	Калужская область	15:46,8
4	Юдина Василина	1993	Псковская область	15:48,5
5	Решетникова Елена	1994	Удмуртская республика	15:49,6
6	Подорожняк Анна	1993	Омская область	15:52,6

Эстафета 4 x 5 км юноши

Медаль место	Фамилия Имя	Год рожд.	Субъект РФ	Результат
Золото	Опанаско Александр	1993	Москва	00:58:43,7
	Ростовцев Дмитрий	1993		
	Зубцов Артем	1993		
	Кулешов Александр	1993		
Серебро	Азанов Владислав	1994	Удмуртская республика	00:59:12,1
	Закиров Ильназ	1993		
	Телегин Александр	1994		
	Тарасов Роман	1993		
Бронза	Печенкин Иван	1994	Тюменская область	00:59:22,3
	Сметанин Никита	1993		
	Березин Владимир	1994		
	Мальков Валерий	1993		
4	Куракин Никита	1994	Московская область	00:59:38,7
	Липенкин Сергей	1993		
	Пантюхин Андрей	1993		
	Шопин Юрий	1993		
5	Машуков Илья	1994	Республика Коми	00:59:54,0
	Семиков Илья	1993		
	Емельяненко Артем	1993		
	Дуркин Степан	1993		
6	Селянинов Александр	1994	Архангельская область	01:00:26,9
	Лобов Константин	1994		
	Теков Денис	1993		
	Яшин Владислав	1993		

Эстафета 4 x 3 км девушки

Медаль место	Фамилия Имя	Год рожд.	Субъект РФ	Результат
Золото	Осипова Анастасия	1993	Удмуртская республика	00:33:14,3
	Васильева Лилия	1994		
	Шафикова Айгуль	1994		
	Решетникова Елена	1994		
Серебро	Кварацхелия Лали	1994	Москва	00:33:14,4
	Сиразетдинова Гузель	1994		
	Жаркова Виктория	1994		
	Рогожкина Светлана	1994		
Бронза	Константинова Виктория	1994	ХМАО	00:33:19,8
	Ситник Наталья	1994		
	Эткина Татьяна	1993		
	Майнгард Анастасия	1993		
4	Юдина Александра	1993	Тюменская область	00:33:40,4
	Алешина Татьяна	1994		
	Разливалова Дарья	1994		
	Ощепкова Евгения	1993		
5	Толстых Полина	1994	Красноярский край	00:34:04,7
	Дибина Евгения	1993		
	Дюжева Мария	1994		
	Сурова Татьяна	1993		
6	Попович Ольга	1994	Архангельская область	00:34:13,6
	Мокосеева Анна	1994		

	Филимонова Ксения	1993		
	Авксентьева Любовь	1994		

## ЛЫЖНОЕ ДВОЕБОРЬЕ

1 - 9 марта 2011 г.

г. Уфа

### Личные соревнования

Медаль место	Фамилия Имя	Год рожд.	Субъект РФ	Результат
Золото	Климов Евгений	1994	Московская область	107,5
Серебро	Мастиев Самир	1993	Свердловская область	68,5
Бронза	Борисов Тимофей	1993	Московская область	83,5
4	Жарков Дмитрий	1994	Республика Башкортостан	83
5	Котельников Владимир	1994	Московская область	79
6	Сурмалян Саркис	1994	Нижегородская область	76

### Командные соревнования

Медаль место	Фамилия Имя	Год рожд.	Субъект РФ	Результат
Золото	Климов Евгений Окс Никита Котельников Владимир Борисов Тимофей	1994 1994 1994 1993	Московская область	
Серебро	Бикмухаметов Фадис Карпов Филипп Исаев Дмитрий Жарков Дмитрий	1993 1994 1994 1993	Республика Башкортостан	
Бронза	Колузаков Денис Вандышев Николай Сурмалян Саркис Анфилов Артем	1993 1994 1994 1993	Нижегородская область	
4	Пеньков Евгений Ветошкин Артем Звонилкин Михаил Гарькавый Дмитрий	1993 1993 1993 1993	Ленинградская область	
5	Мерзляков Вадим Мельников Александр Сергеев Сергей Швецов Илья	1993 1996 1993 1994	Пермский край	
6	Богатин Алексей Наговицын Дмитрий Ахметзянов Дамир Терехин Роман	1994 1995 1994 1995	Республика Татарстан	

### Личные соревнования "спринт"

Медаль место	Фамилия Имя	Год рожд.	Субъект РФ	Результат
Золото	Климов Евгений	1994	Московская область	
Серебро	Жарков Дмитрий	1994	Республика Башкортостан	
Бронза	Мастиев Самир	1993	Свердловская область	
4	Борисов Тимофей	1993	Московская область	
5	Карпов Филипп	1993	Республика Башкортостан	
6	Котельников Владимир	1994	Московская область	



## ПРЫЖКИ НА ЛЫЖАХ С ТРАМПЛИНА

24 – 28 февраля 2011 г.

г. Уфа

Юноши

Медаль место	Фамилия Имя	Год рожд.	Субъект РФ	Результат
Золото	Максимочкин Михаил	1993	Нижегородская область	261,0
Серебро	Валитов Ильдар	1994	Москва	243,5
Бронза	Климов Евгений	1994	Московская область	232,0
4	Борисов Тимофей	1993	Московская область	198,5
5	Турилов Владимир	1993	Нижегородская область	196,0
5	Дегтерев Юрий	1993	Москва	196,0

Командные соревнования

Медаль место	Фамилия Имя	Год рожд.	Субъект РФ	Результат
Золото	Котельников Владимир Хабибрахманов Рустам Борисов Тимофей Климов Евгений	1994 1994 1993 1994	Московская область	772,0
Серебро	Самсонов Юрий Валитов Ильдар Сыкчин Никита Дегтярев Юрий	1995 1994 1994 1993	Москва	744,0
Бронза	Забегалов Михаил Шулаев Сергей Турилов Владимир Максимочкин Михаил	1993 1996 1993 1993	Нижегородская область	735,0
4	Стефанов Евгений Баженов Александр Соколов Александр Халезов Александр	1995 1995 1993 1994	Сахалинская область	614
5	Пыжов Сергей Титов Руслан Бояринцев Владислав Антонов Андрей	1996 1994 1994 1993	Санкт-Петербург	593
6	Бикмухаметов Фадис Исаев Дмитрий Карпов Филипп Жарков Дмитрий	1994 1994 1993 1994	Республика Башкортостан	564,0

## СКЕЛЕТОН

22 – 27 февраля 2011 г.

пос.Парамоново, Московская область

Девушки

Медаль место	Фамилия Имя	Год рожд.	Субъект РФ	Результат
Золото	Праведных Мария	1994	Красноярский край	01:40.877
Серебро	Носкова Анна	1994	Москва	01:41.093
Бронза	Новикова Анастасия	1994	Красноярский край	01:41.132
4	Грушевская Анна	1994	Красноярский край	01:41.526
5	Габова Кристина	1993	Красноярский край	01:42.293
6	Тимирязнова Юлиана	1995	Республика Башкортостан	01:42.798

# Юноши

Медаль место	Фамилия Имя	Год рожд.	Субъект РФ	Результат
Золото	Митев Невен	1993	Москва	01:35.151
Серебро	Гильмиев Денис	1994	Москва	01:35.847
Бронза	Веселов Егор	1993	Москва	01:36.029
4	Порываев Дмитрий	1993	Республика Башкортостан	01:37.190
5	Долгов Дмитрий	1993	Москва	01:37.413
6	Козлов Алексей	1993	Красноярский край	01:37.932

## САННЫЙ СПОРТ

22 – 27 февраля 2011 г.

пос.Парамоново, Московская область

### Одноместные сани, юноши

Медаль место	Фамилия Имя	Год рожд.	Субъект РФ	Результат
Золото	Аравин Максим	1994	Красноярский край	141,632
Серебро	Стёпичев Александр	1994	Иркутская область	141,892
Бронза	Репилов Роман	1996	Москва	142,631
4	Львов Вячеслав	1995	Москва	142,837
5	Бирулёв Максим	1994	Москва	143,009
6	Коржнев Сергей	1994	Иркутская область	143,162

### Одноместные сани, девушки

Медаль место	Фамилия Имя	Год рожд.	Субъект РФ	Результат
Золото	Непомнящая Татьяна	1994	Красноярский край	143,797
Серебро	Демченко Виктория	1995	Москва	144,609
Бронза	Шуякова Юлия	1996	Москва	145,107
4	Катникова Екатерина	1995	Пермский край	145,395
5	Тищенко Евгения	1996	Москва	146,410
6	Аксёнова Елизавета	1995	Красноярский край	146,736

### Двухместные сани, юноши

Медаль место	Фамилия Имя	Год рожд.	Субъект РФ	Результат
Золото	Савельев Данила	1995	Кемеровская область	97,457
	Подпругин Вячеслав	1995		
Серебро	Калинин Юрий	1994	Московская область	97,486
	Беляев Сергей	1994		
Бронза	Беднов Ростислав	1994	Красноярский край	99,381
	Осипенко Роман	1994		
4	Репилов Роман	1996	Москва	99,635
	Евдокимов Евгений	1996		
5	Мальцев Станислав	1995	Пермский край	99,905
	Фасхутдинов Олег	1995		
6	Бирулёв Максим	1994	Москва	100,872
	Грошев Алексей	1996		

# СНОУБОРД

9 - 14 марта 2011 г.

г. Кировград

## Параллельный слалом-гигант юноши

Медаль место	Фамилия Имя	Год рожд.	Субъект РФ	Результат
Золото	Колегов Валерий	1995	Кемеровская область	
Серебро	Таймулин Дмитрий	1994	Красноярский край	
Бронза	Иорих Илья	1994	Кемеровская область	
4	Савельев Кирилл	1994	ХМАО	
5	Дубовцев Денис	1994	Красноярский край	
6	Наливайко Андрей	1995	Красноярский край	

## Параллельный слалом-гигант девушки

Медаль место	Фамилия Имя	Год рожд.	Субъект РФ	Результат
Золото	Соболева Наталья	1995	Кемеровская область	
Серебро	Мамонова Екатерина	1994	Красноярский край	
Бронза	Хатомченкова Анастасия	1995	Москва	
4	Беркутова Эмилия	1994	ХМАО	
5	Биктимирова Карина	1994	Челябинская область	
6	Сураева Регина	1994	ХМАО	

## Сноуборд-кросс юноши

Медаль место	Фамилия Имя	Год рожд.	Субъект РФ	Результат
Золото	Иорих Илья	1994	Кемеровская область	
Серебро	Кардонов Иван	1995	Москва	
Бронза	Автонеев Никита	1995	Москва	
4	Колегов Валерий	1995	Кемеровская область	
5	Прохоров Артур	1994	Ленинградская область	
6	Подмарев Денис	1995	Кемеровская область	

## Сноуборд-кросс девушки

Медаль место	Фамилия Имя	Год рожд.	Субъект РФ	Результат
Золото	Васильцова Мария	1995	Новосибирская область	
Серебро	Барсукова Дарина	1994	Кемеровская область	
Бронза	Рудакова Серафима	1994	Санкт-Петербург	
4	Прусакова Екатерина	1995	Москва	
5	Якушина Мария	1995	Санкт-Петербург	
6	Беркутова Эмилия	1994	ХМАО	

## Хаф-пайп юноши

Медаль место	Фамилия Имя	Год рожд.	Субъект РФ	Результат
Золото	Мельников Викентий	1994	Новосибирская область	23,0
Серебро	Автанеев Никита	1995	Москва	21,3
Бронза	Прохоров Артур	1994	Ленинградская область	20,9
4	Якушкин Геннадий	1995	Санкт-Петербург	19,7
5	Чубарян Карэн	1994	Москва	19,1
6	Кардонов Иван	1995	Москва	18,3

### Хаф-пайп девушки

Медаль место	Фамилия Имя	Год рожд.	Субъект РФ	Результат
Золото	Прусакова Екатерина	1995	Москва	26,6
Серебро	Костенко Елена	1995	Санкт-Петербург	23,0
Бронза	Васильцова Мария	1995	Новосибирская область	19,3
4	Конникова Мария	1995	Москва	17,2
5	Артемьева Виктория	1994	Ленинградская область	15,9
6	Якушкина Мария	1995	Санкт-Петербург	14,2

## СПОРТИВНОЕ ОРИЕНТИРОВАНИЕ

1 - 6 марта 2011 г.

г. Новоуральск

### Лыжная гонка – маркированная трасса юноши

Медаль место	Фамилия Имя	Год рожд.	Субъект РФ	Результат
Золото	Дмитриев Максим	1994	Вологодская область	00:21:46
Серебро	Лиханов Павел	1994	Тюменская область	00:22:26
Бронза	Ерохин Дмитрий	1995	Москва	00:22:53
4	Волков Дмитрий	1995	Вологодская область	00:23:50
5	Житанер Никита	1994	Алтайский край	00:23:56
6	Куликов Иван	1994	Республика Башкортостан	00:24:02

### Лыжная гонка – маркированная трасса девушки

Медаль место	Фамилия Имя	Год рожд.	Субъект РФ	Результат
Золото	Баландина Любовь	1996	Вологодская область	00:19:24
Серебро	Бобина Дарья	1995	Челябинская область	00:20:30
Бронза	Рузиева Шойра	1995	ХМАО-Югра	00:21:19
4	Хуснутдинова Алина	1996	Республика Башкортостан	00:21:21
5	Трубкина Марина	1996	Москва	00:21:26
6	Иванова Евгения	1996	Ленинградская область	00:21:33

### Лыжная гонка – классика юноши

Медаль место	Фамилия Имя	Год рожд.	Субъект РФ	Результат
Золото	Дмитриев Максим	1994	Вологодская область	00:48:04
Серебро	Шалин Сергей	1994	Ивановская область	00:49:24
Бронза	Лиханов Павел	1994	Тюменская область	00:49:33
4	Шалахин Дмитрий	1994	Пермский край	00:50:23
5	Горланов Сергей	1996	Хабаровский край	00:50:26
6	Куликов Иван	1994	Республика Башкортостан	00:51:18

### Лыжная гонка – классика девушки

Медаль место	Фамилия Имя	Год рожд.	Субъект РФ	Результат
Золото	Баландина Любовь	1996	Вологодская область	00:47:57
Серебро	Петрушко Мария	1995	Ленинградская область	00:50:26
Бронза	Хуснутдинова Алина	1996	Республика Башкортостан	00:52:10
4	Бородулина Юлия	1994	Пермский край	00:52:59
5	Чепчугова Александра	1994	Свердловская область	00:53:48
6	Шульга Елизавета	1995	Хабаровский край	00:53:50

Лыжная гонка – эстафета юноши

Медаль место	Фамилия Имя	Год рожд.	Субъект РФ	Результат
Золото	Черных Вячеслав Анисимов Александр Ерохин Дмитрий	1996 1994 1995	Москва	1:22:11
Серебро	Березников Алексей Чистов Андрей Житанер Никита	1994 1995 1994	Алтайский край	1:22:56
Бронза	Лопатин Алексей Гоманюк Дмитрий Горланов Сергей	1994 1994 1996	Хабаровский край	1:23:26
4	Волохов Максим Шалахин Никита Шалахин Дмитрий	1994 1995 1994	Пермский край	1:24:18
5	Сорокин Антон Жумляков Виталий Галкин Алексей	1994 1996 1994	Челябинская область	0:28:33
6	Одинцов Никита Волков Дмитрий Дмитриев Максим	1995 1995 1994	Вологодская область	1:25:38

Лыжная гонка – эстафета девушки

Медаль место	Фамилия Имя	Год рожд.	Субъект РФ	Результат
Золото	Хуснутдинова Алина Любятинская Елизавета Гареева Регина	1996 1995 1995	Республика Башкортостан	1:13:55
Серебро	Томашевская Вероника Засимовская Мария Тамберг Елизавета	1994 1995 1995	Санкт-Петербург	1:17:31
Бронза	Рогова Дарья Былина Валентина Кобзаренко Дарья	1994 1995 1994	Алтайский край	1:18:42
4	Шулятикова Екатерина Андропова Александра Михеева Анна	1994 1994 1994	Московская область	1:19:40
5	Просвирина Дарья Живоглядова Наталья Бобина Дарья	1995 1995 1995	Челябинская область	1:22:01
6	Шайкина Анастасия Зрелина Алена Попова Татьяна	1995 1994 1996	Москва	1:23:23

**ФИГУРНОЕ КАТАНИЕ**

8 - 13 марта 2011 г.

г. Екатеринбург

Одиночное катание I разряд юноши

Медаль место	Фамилия Имя	Год рожд.	Субъект РФ	Результат
Золото	Самарин Александр	1998	Москва	184,38
Серебро	Лазукин Андрей	1997	Самарская область	171,73
Бронза	Зубер Андрей	1998	Санкт-Петербург	171,43
4	Тарасенко Владислав	1997	Санкт-Петербург	168,98

5	Питкеев Адьян	1998	Москва	151,55
6	Ялин Дмитрий	1998	Свердловская область	118,82

#### Одиночное катание I разряд девушки

Медаль место	Фамилия Имя	Год рожд.	Субъект РФ	Результат
Золото	Медведева Евгения	1999	Москва	148,08
Серебро	Петрова Арина	1998	Санкт-Петербург	134,58
Бронза	Титушкина Ульяна	1999	Санкт-Петербург	133,86
4	Радионова Елена	1999	Москва	131,06
5	Барданова Анастасия	1998	Омская область	121,34
6	Екатерицина Ангелина	1998	Московская область	116,36

#### Спортивные танцы КМС

Медаль место	Фамилия Имя	Год рожд.	Субъект РФ	Результат
Золото	Степанова Александра Букин Иван	1995 1993	Москва	139,36
Серебро	Косыгина Евгения Морошкин Николай	1995 1993	Московская область	137,24
Бронза	Симонова Мария Драгун Дмитрий	1996 1994	Самарская область	129,62
4	Лосева Валерия Лунин Денис	1994 1994	Москва	129,21
5	Евдокимова Софья Базин Егор	1996 1995	Самарская область	114,82
6	Шахтарина Евгения Козлов Денис	1995 1993	Кировская область	92,02

#### Одиночное катание КМС юноши

Медаль место	Фамилия Имя	Год рожд.	Субъект РФ	Результат
Золото	Милуков Константин	1994	Республика Татарстан	198,40
Серебро	Коляда Михаил	1995	Санкт-Петербург	189,97
Бронза	Ефременков Феодосий	1996	Москва	183,33
4	Ковтун Максим	1995	Свердловская область	183,09
5	Курбанов Мурат	1996	Москва	168,31
6	Лежеев Артем	1996	Санкт-Петербург	166,14

#### Одиночное катание КМС девушки

Медаль место	Фамилия Имя	Год рожд.	Субъект РФ	Результат
Золото	Липницкая Юлия	1998	Москва	173,98
Серебро	Шелепень Полина	1995	Москва	166,91
Бронза	Агафонова Полина	1996	Санкт-Петербург	163,35
4	Щевелева Роза	1996	Московская область	156,36
5	Чернышова Валентина	1996	Санкт-Петербург	148,01
6	Афанасьева Дарья	1997	Самарская область	118,64

#### Спортивные пары КМС

Медаль место	Фамилия Имя	Год рожд.	Субъект РФ	Результат
Золото	Тудвасева Татьяна Лисьев Сергей	1997 1993	Пермский край	146,14
Серебро	Гречухина Валерия Филонов Андрей	1997 1993	Москва	135,82

Бронза	Сержантова Екатерина Маслов Ярослав	1998 1994	Санкт-Петербург	134,44
4	Федорова Лиина Мирошкин Максим	1997 1994	Москва	130,29
5	Егорова Надежда Косицин Андрей	1998 1993	Санкт-Петербург	125,27
6	Выгалова Мария Закроев Егор	1999 1993	Пермский край	117,38

## ФРИСТАЙЛ

27 февраля - 4 марта 2011 г.

п.Октябрьский Р.Башкортостан

Ски-кросс юноши

Медаль место	Фамилия Имя	Год рожд.	Субъект РФ	Результат
Золото	Костенко Артем	1994	Санкт-Петербург	
Серебро	Пудовкин Михаил	1994	Республика Башкортостан	
Бронза	Хализов Александр	1995	Пермский край	
4	Пахненко Василий	1995	Москва	
5	Анискин Роман	1995	Москва	
6	Загайнов Евгений	1994	Челябинская область	

Ски-кросс девушки

Медаль место	Фамилия Имя	Год рожд.	Субъект РФ	Результат
Золото	Мальцева Екатерина	1994	Санкт-Петербург	
Серебро	Стариченко Екатерина	1995	Пермский край	
Бронза	Евграфова Дарья	1994	Москва	
4	Цитович Ирина	1994	Москва	
5	Аверьянова Майя	1994	Челябинская область	
6	Антонова Анна	1994	Хабаровский край	

Могул юноши

Медаль место	Фамилия Имя	Год рожд.	Субъект РФ	Результат
Золото	Павленко Алексей	1995	Санкт-Петербург	20,80
Серебро	Ануфриев Егор	1995	Москва	19,33
Бронза	Исмагилов Григорий	1994	Красноярский край	19,20
4	Угловский Андрей	1995	Мурманская область	19,02
5	Капитонов Никита	1995	Красноярский край	16,60
6	Чупа Павел	1994	Мурманская область	16,25

Могул девушки

Медаль место	Фамилия Имя	Год рожд.	Субъект РФ	Результат
Золото	Иванова Светлана	1995	Санкт-Петербург	19,20
Серебро	Остроухова Мария	1994	Москва	16,17
Бронза	Митенкова Анна	1994	Москва	14,99
4	Комкова Ольга	1994	Санкт-Петербург	14,49
5	Назарова Ирина	1994	Красноярский край	14,48
6	Шаферова Екатерина	1995	Красноярский край	13,26

Акробатика юноши

Медаль место	Фамилия Имя	Год рожд.	Субъект РФ	Результат
Золото	Никитин Станислав	1995	Ярославская область	139,14

Серебро	Поленов Василий	1995	Москва	125,12
Бронза	Тупиков Георгий	1995	Республика Башкортостан	49,09
4	Хамидуллин Рамиль	1995	Республика Башкортостан	25,21

#### Акробатика девушки

Медаль место	Фамилия Имя	Год рожд.	Субъект РФ	Результат
Золото	Орловская Анна	1995	Москва	110,54
Серебро	Грюнер Анастасия	1994	Москва	71,33
Бронза	Стояльцева Анастасия	1995	Республика Башкортостан	66,51
4	Смоленцева-Орлова Марина	1995	Республика Башкортостан	0,00

### ХОККЕЙ ДЕВУШКИ

26 февраля - 4 марта 2011 г.

г. Нижний Тагил

Медаль место	Фамилия Имя	Год рожд.	Субъект РФ
Золото	Аксенова Снежанна	1993	Москва
	Белякова Людмила	1994	
	Бочарова Ксения	1995	
	Букшеванная Мария	1994	
	Гончаренко Ангелина	1994	
	Дергачева Елена	1995	
	Дюпина Евгения	1994	
	Егорова Виктория	1994	
	Клишко Кристина	1993	
	Коняева Полина	1995	
	Куликова дарья	1996	
	Морозова Надежда	1996	
	Мызина Вера	1993	
	Мюллер Ульяна	1996	
	Новикова Анна	1996	
	Соколова Валентина	1994	
	Спасич Мирьяна	1996	
	Филимонова Екатерина	1995	
	Шаменко Дарья	1996	
	Штарева Алевтина	1997	
Серебро	Аксенова Александра	1993	Московская область
	Андрющенко Елена	1994	
	Артемчук Анастасия	1994	
	Байбакова Ксения	1994	
	Кароян Лилит	1993	
	Ковалева Наталия	1996	
	Кокошкина Мария	1997	
	Легкодух Анастасия	1995	
	Мысина Анастасия	1995	
	Нерюева Александра	1996	
	Николаева Екатерина	1995	
	Никонова Екатерина	1996	
	Спасенко Екатерина	1996	
	Талдыкина Наталья	1996	
	Циркунова Александра	1994	
	Чмырикова Виктория	1996	



	Шепелинская Мария	1995	
	Шохина Анна	1997	
	Щукина Татьяна	1995	
Бронза	Безухова Марина	1996	Нижегородская область
	Воронцова Наталья	1995	
	Голубева Снежанна	1997	
	Золотухина Ирина	1995	
	Залихматская Алина	1995	
	Карабанова Дарья	1994	
	Китаева Татьяна	1995	
	Кудряшова Ксения	1995	
	Кульчицкая Илона	1994	
	Макарова Арина	1997	
	Морева Алина	1997	
	Новожилова Александра	1994	
	Рахимова Алсу	1997	
	Смирнова Анастасия	1997	
	Солдаткина Анастасия	1997	
	Храмова Алина	1994	
	Шамсутдинова Эльвира	1994	
	Шутова Евгения	1993	
4	Толстикова Нина	1995	Челябинская область
	Бобровская Виктория	1997	
	Соболева Елена	1994	
	Бобылева Татьяна	1996	
	Сергеева Виктория	1996	
	Варлакова Кристина	1996	
	Феденева Екатерина	1994	
	Костина Екатерина	1995	
	Братищева Елизавета	1997	
	Литучая Александра	1997	
	Новосельцева Анна	1995	
	Гимазетдинова Алеся	1997	
	Шашкова Дарья	1996	
	Скородумова Екатерина	1993	
	Коротких Кристина	1997	
	Лавелина Юлия	1993	
5	Радюш Екатерина	1997	Санкт-Петербург
	Федорова Ксения	1993	
	Тимофеева Анна	1996	
	Алдаева Дарья	1993	
	Елисеева Полина	1997	
	Туласова Екатерина	1993	
	Заломнова Полина	1994	
	Ткаченко Светлана	1995	
	Шутько Владлена	1995	
	Чистякова Анастасия	1997	
	Григорьева Мария	1996	
	Вдовина оксана	1997	
	Садовникова Софья	1997	
	Уракчиева Медина	1995	
	Богунова Дарья	1995	

6	Смирнова Анастасия	1997	Свердловская область
	Хазиева Марина	1997	
	Муготаборова Виалетта	1997	
	Ладейщикова Александра	1997	
	Белокозович Екатерина	1997	
	Лоскутова Наталья	1996	
	Сацук Александра	1996	
	Геркович Алена	1995	
	Егорова Анжелика	1996	
	Соболева Ирина	1994	
	Михалева Светлана	1994	
	Новикова Ксения	1995	
	Останина Оксана	1993	
	Подкосова Екатерина	1994	
	Николаева Юлия	1993	
	Кубатова Алина	1994	
	Казыханова Ксения	1996	
	Блотарева Алина	1995	
	Тонкова Татьяна	1994	
	Кузиванова Ирина	1994	

### ХОККЕЙ ЮНОШИ

1 - 10 марта 2011 г.

г. Курганово

Медаль место	Фамилия Имя	Год рожд.	Субъект РФ
Золото	Трещагин Григорий	1997	Москва
	Закиров Александр	1997	
	Калугин Владимир	1997	
	Прохоров Платон	1997	
	Абдрахманов Арийхан	1997	
	Зборовский Сергей	1997	
	Забабурин Владимир	1997	
	Козырев Александр	1997	
	Артемов Артем	1997	
	Морозов Сергей	1997	
	Ян Денис	1997	
	Рыков Егор	1997	
	Подлубошный Павел	1997	
	Бякин Михаил	1997	
	Коростылев Никита	1997	
	Жебелев Александр	1997	
	Кузьмин Глеб	1997	
	Голов Сергей	1997	
	Каштанов Иван	1997	
	Студенников Владимир	1997	
	Вихров Михаил	1997	
	Смирнов Денис	1997	
Серебро	Лобачев Константин	1997	Омская область
	Карнаев Александр	1997	
	Образцов Кирилл	1997	
	Бугров Алексей	1997	
	Минеев Максим	1997	

	Гулькин Константин	1997	
	Коськин Вадим	1997	
	Мизюрин Максим	1998	
	Рубан Антон	1997	
	Соколов Дмитрий	1998	
	Грохотов Дмитрий	1997	
	Самохвалов Никита	1997	
	Селезнев Илья	1997	
	Саяпин Михаил	1997	
	Жукенов Дмитрий	1997	
	Авраменко Михаил	1997	
	Ковалёв Антон	1997	
	Манукян Тигран	1997	
Бронза	Самсонов Илья	1997	Челябинская область
	Нечистовский Павел	1997	
	Шишков Владислав	1997	
	Горбушин Никита	1997	
	Икамацких Артем	1997	
	Шарипов Владислав	1997	
	Ивлев Андрей	1997	
	Фаткуллин Тимур	1997	
	Гапонов Александр	1997	
	Безруков Иван	1997	
	Багин Иван	1997	
	Попов Георгий	1997	
	Мухамедзянов Данил	1997	
	Тренин Яков	1997	
	Дюкарев Владислав	1997	
	Фатеев Егор	1997	
	Волков Егор	1997	
	Шадрин Юрий	1997	
	Могильников Юрий	1997	
	Чучков Сергей	1997	
	Приходько Владислав	1997	
	Шипин Максим	1997	
4	Гайнуллин Расих	1997	Республика Татарстан
	Рузанов Роман	1997	
	Гайнутдинов Шамил	1997	
	Студенов Егор	1997	
	Самсонов Дмитрий	1997	
	Спиридонов Олег	1997	
	Ибрагимов Марсель	1997	
	Хакимзянов Рузаль	1997	
	Ахмеров Азат	1997	
	Давыдов Станислав	1997	
	Сошнин Никита	1997	
	Хаернасов Алмаз	1997	
	Логинов Александр	1997	
	Тянуллин Артур	1997	
	Угольников Игорь	1997	
	Демин Сергей	1997	
	Чабатов Айнур	1997	

	Карлиев Марат	1997	
	Башлыков Ростеслав	1997	
	Редков Александр	1997	
	Хакимьянов Ислам	1997	
	Мухутдинов Булат	1997	
5	Толстиков Владислав	1997	Санкт-Петербург
	Шпилёв Артём	1997	
	Зорин Максим	1997	
	Афанасьев Кристиан	1998	
	Карасёв Семён	1997	
	Халемин Олег	1997	
	Суслов Павел	1997	
	Шепитько Станислав	1997	
	Сультеев Тимур	1997	
	Дыняк Никита	1997	
	Ведерников Фёдор	1997	
	Чернов Артём	1997	
	Валеев Артём	1997	
	Грищенко Александр	1997	
	Иванов Александр	1997	
	Павлов Денис	1997	
	Мальцев Михаил	1998	
	Барабанов Владимир	1997	
	Курбатов Владислав	1997	
	Шомин Евгений	1998	
	Нестеров Андрей	1997	
	Куянов Денис	1998	
6	Сурканов Денис	1997	Московская область
	Шамшуков Артем	1997	
	Ревунов Илья	1997	
	Царев Алексей	1997	
	Епишин Михаил	1997	
	Варламов Дмитрий	1998	
	Гребенщиков Сергей	1997	
	Воронков Егор	1997	
	Макаров Андрей	1997	
	Зинченко Александр	1997	
	Иванюженков Артем	1998	
	Кондрашов Максим	1997	
	Шуркалов Илья	1997	
	Захаров Антон	1997	
	Вельмакин Никита	1997	
	Бондаренко Иван	1997	
	Страхов Александр	1997	
	Квартальнов Данил	1997	
	Провило Павел	1997	
	Никоноров Алексей	1997	

## ХОККЕЙ С МЯЧОМ

28 февраля - 8 марта 2011 г.

г. Краснотурьинск

Медаль место	Фамилия Имя	Год рожд.	Субъект РФ
Золото	Александров Михаил	1996	Свердловская область
	Альгин Герман	1996	
	Ананьев Павел	1996	
	Быков Евгений	1996	
	Гаврилов Сергей	1996	
	Гладких Даниил	1996	
	Горшков Александр	1996	
	Кокшаров Антон	1996	
	Панчева Сергей	1996	
	Попеляев Кирилл	1996	
	Слободянов Константин	1996	
	Соколов Кирилл	1996	
	Солодуха Евгений	1996	
	Царегородцев Евгений	1996	
	Черных Евгений	1996	
	Ябуров Александр	1996	
	Ярославцев Дмитрий	1996	
Серебро	Бурасов Артем	1997	Хабаровский край
	Ложкин Александр	1996	
	Залевский Михаил	1996	
	Плесовских Максим	1996	
	Шелест Константин	1997	
	Титов Дмитрий	1996	
	Бондаренко Никита	1996	
	Графов Никита	1996	
	Усов Виталий	1996	
	Медведь Максим	1996	
	Бескровный Александр	1996	
	Символоков Владимир	1996	
	Анин Сергей	1997	
	Зимин Артем	1996	
	Мурзин Александр	1996	
	Лукьянченко Егор	1997	
	Федотов Денис	1996	
Бронза	Панкратов Тимур	1996	Кемеровская область
	Лиханов Иван	1996	
	Федотов Денис	1996	
	Титов Владислав	1996	
	Носов Павел	1996	
	Тарасов Константин	1996	
	Статных Иван	1996	
	Васильев Илья	1996	
	Фетисов Дмитрий	1996	
	Сиротин Иван	1996	
	Фероян Артем	1996	
	Обухов Александр	1996	
	Зарубин Евгений	1996	
	Боровков Владислав	1996	

	Целищев Леонид	1997	
	Баздырев Александр	1997	
	Рябцев Роман	1997	
4	Тюкавин Даниил	1997	Москва
	Громаковский Артем	1997	
	Федоров Павел	1997	
	Кабанов Артем	1996	
	Иванов Никита	1996	
	Никашин Леонид	1996	
	Букшеванный Иван	1997	
	Вильчинский Георгий	1996	
	Элланский Денис	1996	
	Третьяченко Дмитрий	1996	
	Югай Даниил	1996	
	Рябчиков Егор	1996	
	Пименов Константин	1996	
	Баранков Андрей	1996	
	Белоцкий Егор	1996	
	Яковлев Евгений	1996	
	Павлов Даниил	1996	
5	Корякин Дмитрий	1996	Республика Коми
	Лихачев Артем	1996	
	Королев Илья	1996	
	Одинцов Михаил	1996	
	Шишко Анатолий	1996	
	Ермолин Роман	1996	
	Некрасов Илья	1996	
	Козлов Иван	1996	
	Мальцев Максим	1996	
	Мышенков Богдан	1997	
	Лапшин Иван	1997	
	Уваров Кирилл	1997	
	Кытманов Андрей	1997	
	Чугаев Евгений	1997	
	Осипов Марк	1997	
6	Фадейчев Кирилл	1997	Ульяновская область
	Скворцов Дмитрий	1996	
	Малаховский Андрей	1996	
	Мельников Евгений	1996	
	Буянов Максим	1996	
	Нефедов Эдуард	1996	
	Пименов Денис	1996	
	Кузнецов Владислав	1996	
	Салов Егор	1996	
	Бочкарев Андрей	1996	
	Новиков Денис	1996	
	Варфаламеев Вадим	1996	
	Филиппов Дмитрий	1996	
	Барышников Владимир	1996	
	Сафиуллов Линар	1996	
	Осипов Владимир	1996	
	Борисов Илья	1996	

## ШОРТ-ТРЕК

8 – 13 марта 2011 г.

г. Новоуральск

1000 м юноши

Медаль место	Фамилия Имя	Год рожд.	Субъект РФ	Результат
Золото	Стрелков Эдуард	1994	Омская область	
Серебро	Шубекин Александр	1993	Смоленская область	
Бронза	Коваль Александр	1995	Нижегородская область	
4	Доколин Дмитрий	1995	Ярославская область	
5	Мартыненко Данил	1994	Московская область	
6	Бицуля Павел	1995	Московская область	

1000 м девушки

Медаль место	Фамилия Имя	Год рожд.	Субъект РФ	Результат
Золото	Захарова Евгения	1994	Свердловская область	
Серебро	Емашева Алина	1993	Республика Башкортостан	
Бронза	Малагич Эмина	1995	Москва	
4	Шелягина Ирина	1994	Московская область	
5	Александрова Полина	1994	Москва	
6	Стрелкова Екатерина	1995	Омская область	

500 м юноши

Медаль место	Фамилия Имя	Год рожд.	Субъект РФ	Результат
Золото	Стрелков Эдуард	1994	Омская область	
Серебро	Шубекин Александр	1993	Смоленская область	
Бронза	Мартыненко Данил	1994	Московская область	
4	Бубнов Александр	1993	Пензенская область	
5	Войнов Сергей	1994	Москва	
6	Доколин Дмитрий	1995	Ярославская область	

500 м девушки

Медаль место	Фамилия Имя	Год рожд.	Субъект РФ	Результат
Золото	Захарова Евгения	1994	Свердловская область	
Серебро	Стрелкова Екатерина	1995	Омская область	
Бронза	Малагич Эмина	1995	Москва	
4	Александрова Полина	1994	Москва	
5	Косорыгина Регина	1997	Омская область	
6	Розмахова Дарья	1994	Ярославская область	

800 м юноши

Медаль место	Фамилия Имя	Год рожд.	Субъект РФ	Результат
Золото	Стрелков Эдуард	1994	Омская область	
Серебро	Шубекин Александр	1993	Смоленская область	
Бронза	Герасимов Михаил	1995	Омская область	
4	Коваль Александр	1995	Нижегородская область	
5	Доколин Дмитрий	1995	Ярославская область	
6	Бубнов Александр	1993	Пензенская область	

800 м девушки

Медаль место	Фамилия Имя	Год рожд.	Субъект РФ	Результат
--------------	-------------	-----------	------------	-----------

Золото	Захарова Евгения	1994	Свердловская область	
Серебро	Стрелкова Екатерина	1995	Омская область	
Бронза	Карпухина Елизавета	1993	Пензенская область	
4	Калинина Анна	1997	Омская область	
5	Гаморина Мария	1994	Московская область	
6	Александрова Полина	1994	Москва	

#### 1500 м юноши

Медаль место	Фамилия Имя	Год рожд.	Субъект РФ	Результат
Золото	Стрелков Эдуард	1994	Омская область	
Серебро	Бицуля Павел	1995	Московская область	
Бронза	Шубекин Александр	1993	Смоленская область	
4	Вотяков Никита	1994	Нижегородская область	
5	Козлов Артем	1997	Ярославская область	
6	Никитин Дмитрий	1994	Санкт-Петербург	

#### 1500 м девушки

Медаль место	Фамилия Имя	Год рожд.	Субъект РФ	Результат
Золото	Захарова Евгения	1994	Свердловская область	
Серебро	Розмахова Дарья	1994	Ярославская область	
Бронза	Шелягина Ирина	1994	Московская область	
4	Реутова Анастасия	1996	Московская область	
5	Емашева Алина	1993	Республика Башкортостан	
6	Стрелкова Екатерина	1995	Омская область	

#### Эстафета 2000 м юноши

Медаль место	Фамилия Имя	Год рожд.	Субъект РФ	Результат
Золото	Мартыненко Данил	1994	Московская область	
	Бицуля Павел	1995		
	Феоктистов Виталий	1993		
	Барановский Максим	1993		
Серебро	Федоров Вадим	1994	Ярославская область	
	Доколин Дмитрий	1995		
	Козлов Артем	1997		
	Барташук Никита	1994		
Бронза	Губайдуллин Павел	1995	Омская область	
	Стрелков Эдуард	1994		
	Герасимов Михаил	1995		
	Чернов Андрей	1995		
4	Войнов Сергей	1994	Москва	
	Долгов Роман	1993		
	Пустовалов Артем	1993		
	Антонов Виталий	1994		
5	Коваль Александр	1995	Нижегородская область	
	Рагимов Руслан	1996		
	Просоленко Петр	1994		
	Вотяков Никита	1994		
6	Волочан Артем	1994	Санкт-Петербург	
	Никитский Дмитрий	1995		
	Лавейкин Михаил	1993		
	Никитин Дмитрий	1994		



Эстафета 2000 м девушки

Медаль место	Фамилия Имя	Год рожд.	Субъект РФ	Результат
Золото	Захарова Евгения	1994	Свердловская область	
	Белоусова Ксения	1996		
	Воробьева Мария	1996		
	Захарова Валерия	1996		
Серебро	Рыбченко Дарья	1996	Московская область	
	Реутова Анастасия	1996		
	Шелягина Ирина	1994		
	Гаморина Мария	1994		
Бронза	Александрова Полина	1994	Москва	
	Гришаева Светлана	1994		
	Денисова Виктория	1995		
	Малагич Эмина	1995		
4	Деканова Евгения	1994	Омская область	
	Стрелкова Екатерина	1995		
	Калинина Анна	1997		
	Косорыгина Регина	1997		
5	Розмахова Дарья	1994	Ярославская область	
	Кулешова Ирина	1993		
	Кулешова Екатерина	1995		
	Рыжева Мария	1995		
6	Иванова Вероника	1995	Санкт-Петербург	
	Сазонова Анастасия	1996		
	Пронева Полина	1996		
	Константинова	1995		
	Екатерина			

# ИТОГОВЫЙ ИНФОРМАЦИОННЫЙ БЮЛЛЕТЕНЬ

## Часть 4

### Таблицы и схемы игровых видов спорта

#### КЕРЛИНГ

г. Екатеринбург

8 – 13 марта 2011 г.

#### ДЕВУШКИ

##### ТУР 1

Команды		1	2	3	4	5	6	7	8	9		Итого
А	Ленинградская обл.	0	1	0	1	0	0	X				2
	Москва	5	0	3	0	5	2	X			☺	15
Б	Челябинская обл.	0	2	2	0	2	0	1	2			9
	Калининградская обл.	1	0	0	2	0	4	0	0		☺	7
С	Санкт-Петербург	1	1	0	2	4	3	X				11
	Башкортостан	0	0	1	0	0	0	X			☺	1
Д	Московская обл.	5	0	4	4	0	1	X			☺	14
	Свердловская обл.	0	1	0	0	1	0	X				2

##### ТУР 2

Команды		1	2	3	4	5	6	7	8	9		Итого
А	Челябинская обл.	3	3	2	0	3	0	1	X		☺	12
	Свердловская обл.	0	0	0	2	0	1	0	X			3
Б	Санкт-Петербург	0	0	0	0	0	0	X			☺	0
	Московская обл.	2	2	1	1	3	1	X				10
С	Ленинградская обл.	0	4	0	3	0	2	0	1		☺	10
	Калининградская обл.	2	0	4	0	3	0	2	0			11
Д	Башкортостан	0	0	1	0	0	0	X				1
	Москва	3	4	0	4	2	5	X			☺	18

##### ТУР 3

Команды		1	2	3	4	5	6	7	8	9		Итого
А	Башкортостан	1	0	0	0	3	1	1	0		☺	6
	Калининградская обл.	0	1	1	2	0	0	0	3			7
Б	Свердловская обл.	0	0	1	0	0	0	X			☺	1
	Москва	5	1	0	4	1	1	X				12

С	Челябинская обл.	1	0	1	1	0	2	0	1		☺	6
	Московская обл.	0	2	0	0	1	0	1	0			4

Д	Санкт-Петербург	2	3	4	3	1	0	0	X			13
	Ленинградская обл.	0	0	0	0	0	3	1	X		☺	4

#### ТУР 4

Команды                      1      2      3      4      5      6      7      8      9                      Итого

А	Московская обл.	0	0	1	5	1	0	1	X		☺	8
	Москва	1	1	0	0	0	1	0	X			3

Б	Санкт-Петербург	0	0	3	0	2	0	1	0		☺	6
	Челябинская обл.	1	2	0	4	0	1	0	2			10

С	Башкортостан	0	0	0	1	0	2	0	X		☺	3
	Ленинградская обл.	1	1	1	0	4	0	1	X			9

Д	Калининградская обл.	3	2	1	0	3	3	X				12
	Свердловская обл.	0	0	0	0	0	0	X			☺	0

#### ТУР 5

Команды                      1      2      3      4      5      6      7      8      9                      Итого

А	Калининградская обл.	0	1	0	2	0	0	0	X		☺	3
	Санкт-Петербург	2	0	1	0	2	4	2	X			11

Б	Ленинградская обл.	0	3	2	0	0	4	3	X		☺	12
	Свердловская обл.	3	0	0	2	2	0	0	X			7

С	Москва	3	0	0	1	0	1	2	0		☺	7
	Челябинская обл.	0	1	1	0	2	0	0	2			6

Д	Московская обл	2	4	2	2	0	1	X				11
	Башкортостан	0	0	0	0	1	0	X			☺	1

#### ТУР 6

Команды                      1      2      3      4      5      6      7      8      9                      Итого

А	Московская обл.	2	0	2	2	3	2	X			☺	11
	Ленинградская обл.	0	1	0	0	0	0	X				1

Б	Челябинская обл.	1	2	1	4	1	2	X			☺	11
	Башкортостан	0	0	0	0	0	0	X				0

С	Санкт-Петербург	0	0	5	1	1	0	5	X		☺	12
	Свердловская обл.	0	2	0	0	0	1	0	X			3

Д	Москва	6	2	1	0	1	2	X			☺	12
	Калининградская обл.	0	0	0	1	0	0	X				1

### ТУР 7

Команды		1	2	3	4	5	6	7	8	9	Итого	
А	Свердловская обл.	0	0	0	0	0	0	X			☺	0
	Башкортостан	2	1	1	3	3	1	X				11
Б	Санкт-Петербург	2	0	1	1	0	1	2	X		☺	7
	Москва	0	1	0	0	1	0	0	X			2
С	Калининградская обл.	0	0	0	0	0	0	X			☺	0
	Московская обл.	5	1	2	2	4	2	X				16
Д	Ленинградская обл.	0	0	0	0	1	1	X			☺	2
	Челябинская обл.	5	1	1	1	0	0	X				8

### ПОЛОЖЕНИЕ КОМАНД

Место	Команда	Игры	Победы	Поражения	Очки	Результат тестовых бросков
1 (л/в)	Челябинская область	7	6	1	6	1068,4
2 (л/в)	Московская область	7	6	1	6	473,5
3 (л/в)	Санкт-Петербург	7	5	2	5	294,2
4 (л/в)	Москва	7	5	2	5	716,5
5	Калининградская область	7	3	4	3	853,6
6	Ленинградская область	7	2	5	2	1101,8
7	Башкортостан	7	1	6	0	755,4
8	Свердловская область	7	0	7	0	1189,5

л/в – место определено по результату личной встречи

### ЮНОШИ

#### ТУР 1

Команды		1	2	3	4	5	6	7	8	9	Итого	
А	Краснодарский край	0	0	0	0	0	0	0	X		☺	0
	Москва	5	1	3	4	4	3	1	X			21
Б	Челябинская обл.	2	2	2	2	X					☺	8
	Калининградская обл.	0	0	0	0	X						0
С	Санкт-Петербург	2	3	0	1	2	0	1	X		☺	9
	Башкортостан	0	0	1	0	0	1	0	X			2
Д	Московская обл.	4	0	2	5	0	2	0	X		☺	13

	Свердловская обл.	0	1	0	0	1	0	1	X			3
--	-------------------	---	---	---	---	---	---	---	---	--	--	---

### ТУР 2

Команды		1	2	3	4	5	6	7	8	9		Итого
А	Челябинская обл.	0	2	2	2	1	0	1	X		☺	8
	Свердловская обл.	1	0	0	0	0	0	0	X			1
Б	Московская обл.	0	0	2	0	2	0	4	X		☺	8
	Санкт-Петербург	2	1	0	1	0	1	0	X			5
С	Краснодарский край	2	2	2	2	X					☺	8
	Калининградская обл.	0	0	0	0	X						0
Д	Башкортостан	1	0	0	0	1	1	X			☺	3
	Москва	0	6	2	5	0	0	X				13

### ТУР 3

Команды		1	2	3	4	5	6	7	8	9	10	Итого
А	Башкортостан	2	2	2	2	X					☺	8
	Калининградская обл.	0	0	0	0	X						0
Б	Москва	4	2	4	1	1	2	X			☺	14
	Свердловская обл.	0	0	0	0	0	0	X				0
С	Челябинская обл.	0	1	1	0	1	1	0	2	0	0	6
	Московская обл. ☺	2	0	0	2	0	0	2	0	0	1	7
Д	Краснодарский край	0	0	2	0	0	0	1	0		☺	3
	Санкт-Петербург	0	1	0	3	1	2	0	0			7

### ТУР 4

Команды		1	2	3	4	5	6	7	8	9	10	Итого
А	Москва	1	1	2	0	2	0	2	X		☺	8
	Московская обл.	0	0	0	2	0	1	0	X			3
Б	Санкт-Петербург	3	3	1	0	1	0	0	X			8
	Челябинская обл.	0	0	0	2	0	1	2	X		☺	5
С	Башкортостан	0	2	1	0	5	0	1	0			9
	Краснодарский край	1	0	0	1	0	3	0	1		☺	6
Д	Калининградская обл.	0	0	0	0	X						0
	Свердловская обл.	2	2	2	2	X					☺	8

### ТУР 5

Команды		1	2	3	4	5	6	7	8	9	10	Итого
А	Калининградская обл.	0	0	0	0	X					☺	0

	Санкт-Петербург	2	2	2	2	X						8
Б	Свердловская обл.	1	0	2	3	0	4	0	1			11
	Краснодарский край	0	2	0	0	4	0	1	0		☺	7
С	Москва	0	0	0	1	1	0	0	X			2
	Челябинская обл.	2	1	2	0	0	1	1	X		☺	7
Д	Московская обл.	1	0	3	1	0	2	0	1			8
	Башкортостан	0	2	0	0	1	0	2	0		☺	5

### ТУР 6

Команды		1	2	3	4	5	6	7	8	9	10	Итого
А	Краснодарский край	0	1	0	0	0	0	X				1
	Московская обл.	5	0	2	5	3	1	X			☺	16
Б	Челябинская обл.	1	0	6	2	0	7	X			☺	16
	Башкортостан	0	2	0	0	0	0	X				2
С	Свердловская обл.	0	1	0	1	1	0	1	0			4
	Санкт-Петербург	1	0	3	0	0	4	0	1		☺	9
Д	Калининградская обл.	0	0	0	0	X						0
	Москва	2	2	2	2	X					☺	8

### ТУР 7

Команды		1	2	3	4	5	6	7	8	9	10	Итого
А	Свердловская обл	1	1	0	0	0	1	0	0			3
	Башкортостан	0	0	2	1	2	0	3	4		☺	12
Б	Москва	2	0	1	4	3	1	X			☺	11
	Санкт-Петербург	0	1	0	0	0	0	X				1
С	Калининградская обл.	0	0	0	0	X						0
	Московская обл.	2	2	2	2	X					☺	8
Д	Краснодарский край	1	0	0	0	1	0	X				2
	Челябинская обл.	0	1	4	4	0	1	X			☺	10

### ПОЛОЖЕНИЕ КОМАНД

Место	Команда	Игры	Победы	Поражения	Очки	Результат тестовых бросков
1 (л/в)	Москва	7	6	1	6	510,6
2 (л/в)	Московская область	7	6	1	6	449,3
3 (л/в)	Санкт-Петербург	7	5	2	5	884,8

4 (л/в)	Челябинская область	7	5	2	5	572,9
5	Башкортостан	7	3	4	3	640,8
6	Свердловская область	7	2	5	2	891,1
7	Краснодарский край	7	1	6	1	824,9
8	Калининградская область	0	0	7	0	-

л/в – место определено по результату личной встречи

## ХОККЕЙ С МЯЧОМ

г. Краснотурьинск

28 февраля - 08 марта 2011 г.

### ЮНОШИ

№	Команда	1	2	3	4	5	6	7	Очки	Шайбы	Место
1	Свердловская область		$\frac{6:1}{3}$	$\frac{2:4}{0}$	$\frac{2:1}{3}$	$\frac{3:0}{3}$	$\frac{6:3}{3}$	$\frac{5:1}{3}$	15	24-10	1
2	Ульяновская область	$\frac{1:6}{0}$		$\frac{1:3}{0}$	$\frac{1:3}{0}$	$\frac{0:6}{0}$	$\frac{3:6}{0}$	$\frac{6:0}{3}$	3	12-24	6
3	Кемеровская область	$\frac{4:2}{3}$	$\frac{3:1}{3}$		$\frac{4:2}{3}$	$\frac{3:3}{1}$	$\frac{2:7}{0}$	$\frac{7:1}{3}$	13	23-16	3
4	Республика Коми	$\frac{1:2}{0}$	$\frac{3:1}{3}$	$\frac{2:4}{0}$		$\frac{3:4}{0}$	$\frac{2:5}{0}$	$\frac{6:2}{3}$	6	17-18	5
5	Хабаровский край	$\frac{0:3}{0}$	$\frac{6:0}{3}$	$\frac{3:3}{1}$	$\frac{4:3}{3}$		$\frac{4:2}{3}$	$\frac{4:0}{3}$	13	21-11	2
6	Москва	$\frac{3:6}{0}$	$\frac{6:3}{3}$	$\frac{7:2}{3}$	$\frac{5:2}{3}$	$\frac{2:4}{0}$		$\frac{8:2}{3}$	12	31-19	4
7	Московская область	$\frac{1:5}{0}$	$\frac{0:6}{0}$	$\frac{1:7}{0}$	$\frac{2:6}{0}$	$\frac{0:3}{0}$	$\frac{2:8}{0}$		0	6-35	7

## ХОККЕЙ

### ДЕВУШКИ

г. Нижний Тагил

26 февраля – 04 марта 2011 г.

### Соревнования в группах

#### Группа А

		1	2	3	4	5	О	Шайбы	М
1	Нижегородская область		1:7	5:0	6:1	8:0	9	20:8	2
2	Московская область	7:1		5:0	13:1	37:0	12	62:2	1
3	Республика Саха (Якутия)	0:5	0:5		0:5	0:5	0	0:20	5

4	Республика Татарстан	1:6	1:13	5:0		2:3от	4	4:22	4
5	Свердловская область	0:8	0:37	5:0	3:2от		5	8:47	3

### Группа Б

		1	2	3	4	5	О	Шайбы	М
1	Москва		19:0	15:0	10:0	5:0	12	49:0	1
2	Челябинская область	0:19		15:0	3:8	5:0	6	23:27	2
3	Республика Башкортостан	0:15	0:15		5:0	5:0	6	10:30	4
4	Санкт-Петербург	0:10	8:3	0:5		5:0	6	13:18	3
5	Тюменская область	0:5	0:5	0:5	0:5		0	0:20	5

### Стыковые игры:

Игры за 9-10 места	Тюменская обл. – Саха (Якутия)	2:0
Игра за 7-8 места:	Татарстан – Башкортостан	4:2
Игра за 5-6 места:	Санкт-Петербург – Свердловская обл.	6:1
Игра за 3-4 места:	Нижегородская обл. – Челябинская обл.	9:4
Игра за 1-2 места:	Москва – Московская обл.	11:1


## ХОККЕЙ – ЮНОШИ

г. Курганово


01 – 10 марта 2011 г.

### Игры в подгруппах

#### Группа «А»

КОМАНДЫ	1	2	3	ОЧКИ	ШАЙБЫ	МЕСТО
1. Москва		$\frac{4:3}{3}$	$\frac{16:0}{3}$	6	20:3	I
2. Омская область	$\frac{3:4}{0}$		$\frac{10:0}{3}$	3	13:4	II
3. Вологодская область	$\frac{0:16}{0}$	$\frac{0:10}{0}$		0	0:26	III




#### Группа «Б»

КОМАНДЫ	1	2	3	ОЧКИ	ШАЙБЫ	МЕСТО
1. Санкт-Петербург		$\frac{4:8}{0}$	$\frac{8:3}{3}$	3	12:11	II









2. Челябинская область	$\frac{8:4}{3}$		$\frac{7:1}{3}$	6	15:5	I
3. Краснодарский край	$\frac{3:8}{0}$	$\frac{1:7}{0}$		0	4:15	III

Группа «В»

КОМАНДЫ	1	2	3	ОЧКИ	ШАЙБЫ	МЕСТО
1. Московская область		$\frac{3:5}{0}$	$\frac{7:1}{3}$	3	10:6	I
2. Республика Татарстан	$\frac{5:3}{3}$		$\frac{11:2}{3}$	6	16:5	II
3. Хабаровский край	$\frac{1:7}{0}$	$\frac{2:11}{0}$		0	3:18	III

Матчи за 1-6 места

КОМАНДЫ	1	2	3	4	5	6	Очки	Шайбы	Место
1. Москва		$\frac{4:3}{3}$	$\frac{5:0}{3}$	$\frac{7:1}{3}$	$\frac{4:3}{3}$	$\frac{4:1}{3}$	15	24-8	I
2. Омская обл.	$\frac{3:4}{0}$		$\frac{4:1}{3}$	$\frac{7:3}{3}$	$\frac{6:1}{3}$	$\frac{10:2}{3}$	12	30-11	II
3. Челябинская обл.	$\frac{0:5}{0}$	$\frac{1:4}{0}$		$\frac{8:4}{3}$	$\frac{6:5}{2}$	$\frac{3:2}{3}$	8	18-20	III
4. Санкт-Петербург	$\frac{1:7}{0}$	$\frac{3:7}{0}$	$\frac{4:8}{0}$		$\frac{4:5}{0}$	$\frac{5:4}{3}$	3	17-31	V
5. Республика Татарстан	$\frac{3:4}{0}$	$\frac{1:6}{0}$	$\frac{5:6}{1}$	$\frac{5:4}{3}$		$\frac{5:3}{3}$	7	19-23	IV
6. Московская область	$\frac{1:4}{0}$	$\frac{2:10}{0}$	$\frac{2:3}{0}$	$\frac{4:5}{0}$	$\frac{3:5}{0}$		0	12-27	VI

Матчи за 7-9 место

КОМАНДЫ	1	2	3	Очки	Шайбы	Место
1. Вологодская область		$\frac{3:4}{0}$	$\frac{5:4}{2}$	2	8-8	IX
2. Краснодарский край	$\frac{4:3}{3}$		$\frac{2:11}{0}$	3	6-14	VIII
3. Хабаровский край	$\frac{4:5}{1}$	$\frac{11:2}{3}$		4	15-7	VII